

POŻEGNAJ SIĘ ZE ŚNIEGIEM

ZIMA NIE JEST STRASZNA, GDY MA SIĘ POD RĘKĄ ODŚNIEŻARKI SNOWLINE

WYGODNA OBSŁUGA

Dzięki компактowemu panelowi z wbudowanym reflektorem wszystkie istotne dźwignie i przełączniki znajdują się w zasięgu ręki. Opcjonalnie dostępne są nawet podgrzewane uchwyty.

OSZCZĘDNA EKSPLOATACJA


Posiadające dużą moc silniki OHV, których zawory położone są w górnej części, zapewniają bardzo dobrą skuteczność działania, co jest widoczne dzięki zwiększonej wydajności przy niskim zużyciu.

GWARANTOWANA SKUTECZNOŚĆ

Duże, masywne ogumienie i gąsienicowy układ jezdny (760TE) gwarantują optymalną przyczepność i wysoką możliwość manewrowania także w najbardziej niesprzyjających warunkach. Oprócz tego za pomocą sześciu biegów do przodu i dwóch biegów do tyłu można łatwo regulować prędkość napędu kół.

ŁATWE ZGARNIANIE

W zależności od konstrukcji śnieg wyrzucany jest przez obrotowy wyrzutnik śniegu na odległość 15 m. Napęd kół jest niezależny, dzięki czemu podczas odgarniania śniegu odśnieżarka przesuwa się do przodu ze stałą prędkością.



ZAMIAST ŁOPATY I MIOTŁY

Już minęły te czasy, kiedy wjazd na posesję lub chodnik trzeba było ręcznie odśnieżać. Dzięki cichemu elektrycznemu silnikowi odśnieżarka SnowLine 46 E nie tylko idealnie nadaje się do odgarniania śniegu wokół domu, ale również niemal od razu jest gotowa do użytku. A gdy nie jest używana można ją przechowywać, oszczędzając miejsce dzięki składanej ręczce.



WYTRZYMAŁE I NIEZAWODNE

Dzięki przystosowanemu do warunków zimowych, mocnemu silnikowi OHV i dodatkowemu napędowi kół, dwustopniowe odśnieżarki SnowLine 560 II, 620 II, 620 E II, 700 E i 760 TE są szczególnie łatwe w obsłudze. Odśnieżanie jest jeszcze bardziej komfortowe dzięki podgrzewanym uchwytom (700 E, 760 TE) i rozrusznikowi elektrycznemu (620 E II, 700 E, 760 TE), który gwarantuje szybki rozruch także przy wyjątkowo niskich temperaturach. Dzięki dużym szerokościom odgarniania do 76 centymetrów, w krótkim czasie można zgarnąć duże ilości śniegu.



	SnowLine 560 II	SnowLine 620 II	SnowLine 620 E II	SnowLine 700 E	SnowLine 760 TE	SnowLine 46 E
Silnik	6,0 KM / 182 ccm	7,0 KM / 212 ccm	7,0 KM / 212 ccm	12,0 KM / 375 ccm	14,0 KM / 420 ccm	Elektro / 2 000 W
Szerokość zgarniania	56 cm	62 cm	62 cm	70 cm	76 cm	46 cm
Maks. grubość pokrywy śnieżnej	51 cm	51 cm	51 cm	54,5 cm	54,5 cm	30 cm
System rozruchowy	Starter linkowy	Starter linkowy	Starter linkowy / Elektryczny 230 V	Starter linkowy / Elektryczny 230 V	Starter linkowy / Elektryczny 230 V	Wyłącznik bezpieczeństwa
Stopnie robocze	Dwustopniowy	Dwustopniowy	Dwustopniowy	Dwustopniowy	Dwustopniowy	Jednostopniowy
Zasięg wyrzutu maks.	15 m	15 m	15 m	15 m	15 m	10 m
Biegi / Napęd	5 do przodu / 2 do tyłu Ogumienie	5 do przodu / 2 do tyłu Ogumienie	5 do przodu / 2 do tyłu Ogumienie	6 do przodu / 2 do tyłu Ogumienie	6 do przodu / 2 do tyłu Gąsienicowy układ jezdny	-
Pojemność baku	3 l	3 l	3 l	6,5 l	6,5 l	-
Reflektor	-	-	tak	tak	tak	-
Podgrzewane uchwyty	-	-	-	tak	tak	-
Ciężar	75 kg	75 kg	83 kg	118 kg	126 kg	15 kg
Nr artykułu / nr EAN	112 933 / 400 371 804 5154	112 934 / 400 371 804 5161	112 935 / 400 371 804 5178	112 931 / 400 371 804 5130	112 930 / 400 371 804 5123	112 932 / 400 371 804 5147



AL-KO

QUALITY FOR LIFE

JAKA ODŚNIEŻARKA JEST DLA MNIE ODPOWIEDNIA?

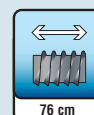
Niezależnie od tego, czy są używane do odśnieżania wjazdów na posesje, czy do odśnieżania dużych powierzchni, takich jak parkingi czy długie chodniki – dzięki szerokościom odgarniania od 46 do 76 cm i różnym rodzajom napędów, odśnieżarki SnowLine firmy AL-KO sprawdzą się w każdych warunkach. A oprócz tego zapewniają pełny komfort pracy. Dodatkowy napęd kół, elektryczny rozrusznik, kompaktowy panel oraz podgrzewane uchwyty – to wyposażenie, które zadowoli każdego użytkownika.

Mogą Państwo wybrać odpowiedni dla siebie model

Do odśnieżania małych powierzchni lub odgarniania świeżego śniegu o wysokości do 30 cm idealnie nadaje się jednostopniowa odśnieżarka SnowLine 46 E z silnikiem elektrycznym, natomiast do odgarniania śniegu o większej wysokości przeznaczone są odśnieżarki o różnych szerokościach odgarniania wyposażone w silniki benzynowe, takie jak SnowLine 560 II, 620 II, 620 E II, 700 E. Do odgarniania zalegającego śniegu idealnie nadaje się odśnieżarka SnowLine 760 TE, której atutem jest szerokość robocza do 76 cm i gąsienicowy układ jezdny. Układ ten sprawdza się na pochyłych powierzchniach, zapewniając optymalną przyczepność i możliwość manewrowania, jak również pewny chwyt oraz stabilność prowadzenia na oblodzonych powierzchniach.



SnowLine 760 TE

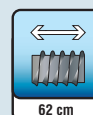


SnowLine 700 E

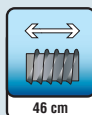


SnowLine 620 E II

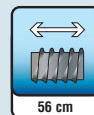
SnowLine 620 II



SnowLine 46 E



SnowLine 560 II



Zapraszamy do odwiedzenia AL-KO na
www.facebook.com/ALKOwOgrodzie

AL-KO KOBER SP. Z O.O.

Wysogotowo, ul. Bukowska 10
62-081 Przeźmierowo
Tel. +48 61 816 19 25
Fax. +48 61 816 19 80
al-ko@al-ko.pl
www.al-ko.pl

Dodatkowe informacje i porady znajdą Państwo na stronie
www.al-ko.pl lub w sklepach partnerskich AL-KO:

AL-KO
QUALITY FOR LIFE

ODŚNIEŻARKI 2012/2013
NIEZAWODNA POMOC NA ZIMOWE DNI

