

PL



Einhell Germany AG



**KATALOG  
GENERALNY  
2012**

**Einhell**

Einhell Germany AG jest międzynarodowym dostawcą i producentem szerokiej gamy urządzeń dla tzw. złotych rączek i majsterkowiczów, które doskonale sprawdzają się w domach, ogrodach i warsztatach.

Na rynku polskim koncern rozwija się od 1996 r., działając pod nazwą Einhell Polska sp. z o.o.

Einhell Polska ma swoją siedzibę w Nowej Wsi Wrocławskiej, gdzie znajduje się obszerne centrum logistyczne, dział handlowy oraz serwis centralny.



Od kilkudziesięciu lat produkty marki Einhell cechuje dobra jakość i sprawdzone rozwiązania. Światowy sukces firma osiągnęła dzięki konsekwentnej polityce oferowania szerokiej gamy urządzeń przy zachowaniu idealnej relacji jakości do ceny. Dzięki obecności w ponad 50 krajach Einhell może być blisko swoich klientów, zapewniając im wiedzę i lokalne wsparcie.

## Nasz asortyment podzielony jest na dwie linie:

**BLUE** – elektronarzędzia dla bardziej doświadczonych majsterkowiczów i tzw. złotych rączek, przeznaczone do częstszego użytku, o podwyższonej jakości, spełniające wymogi statusu „dobry” w teście FFU (FIT FOR USE\*).

**RED** – najbardziej zaawansowane technologicznie produkty firmy Einhell, w całości spełniające wymogi statusu „bardzo dobry” w teście FFU, o częściowo opatentowanych rozwiązaniach i unikatowym wyglądzie; przeznaczone dla osób wymagających od elektronarzędzi zarówno ergonomii, jak i wysokiej jakości.

**Produkty marki Einhell z linii BLUE i RED objęte są 24-miesięczną gwarancją konsumencką, która w przypadku produktów z linii RED może zostać wydłużona do 36 miesięcy (poprzez rejestrację).**

*\*FIT FOR USE – rodzaj testów przeprowadzanych przez niezależny instytut badający wytrzymałość, ergonomię i ilość godzin pracy*

## Serwis Einhell

Spółka oferuje możliwość zgłoszenia reklamacji bez konieczności posiadania karty gwarancyjnej (wystarczy dowód zakupu oraz numer partii z naklejki znamionowej urządzenia).

Serwisowa strona internetowa zawiera wiele przydatnych informacji dotyczących warunków gwarancji, umożliwiając sprawdzenie i śledzenie statusu reklamacji oraz zamówienie oryginalnych części zamiennych.

Serwis centralny zapewnia realizację napraw gwarancyjnych i pogwarancyjnych, dostępność oryginalnych części zamiennych, a dodatkowo służy pomocą i informacją techniczną.

Troska o bezpieczeństwo i jakość pracy klientów ma dla firmy Einhell szczególne znaczenie. Każdego dnia oferując rzetelną i kompleksową obsługę posprzedażową, wyrażamy odpowiedzialność firmy i dbałość o naszych klientów.



# Narzędzia

<b>Elektronarzędzia</b>	Wkręcanie	5
	Wiercenie	6
	Mieszanie	7
	Cięcie	8
	Frezowanie / Struganie	8
	Szlifowanie	9
	Cięcie	10
	Pozostałe urządzenia	12
<hr/>		
<b>Technika obróbki drewna</b>		13
<hr/>		
<b>Czyszczenie i odkurzenie</b>		14
<hr/>		
<b>Sprężone powietrze</b>		16
<hr/>		
<b>Obróbka glazury/kamienia</b>		18
<hr/>		
<b>Spawanie</b>		20
<hr/>		
<b>Obróbka metalu</b>		21
<hr/>		
<b>Podnoszenie/wciąganie</b>		24
<hr/>		
<b>Przygotowanie drewna opałowego</b>		25
<hr/>		
<b>Wytwarzanie prądu</b>		27

# Ogród

<b>Pielęgnacja trawników</b>	Kosiarki do trawy	29
	Wertykulatory / Areatory	32
	Podkaszarki / Kosy	33
	Glebogryzarki	36
<hr/>		
<b>Pielęgnacja krzewów i drzew</b>	Nożyce do żywopłotu	38
	Piły łańcuchowe	38
	Odkurzacze do liści	42
	Nożyce do trawy i krzewów	42
	Rozdrabniarki	43
<hr/>		
<b>Technika wodna</b>	Pompy zanurzeniowe	44
	Pompy ogrodowe	46
	Hydrofory	46
	Spalinowe pompy wodne	48
	Pompy do oczek wodnych / Filtry / Dodatki	48
<hr/>		
<b>Wyposażenie ogrodu</b>		50
<hr/>		
<b>Akcesoria samochodowe</b>	Prostowniki	52
	Zasilacze	54
	Kable rozruchowe	55
	Podnośniki	55
	Wyposażenie warsztatu	56
<hr/>		
<b>Ogrzewanie</b>	Nagrzewnice gazowe	58
	Nagrzewnice spalinowe na olej napędowy	59
	Urządzenia grzewcze	60
	Osusacze powietrza	63







WIERTARKO-WKRĘTARKA  
AKUMULATOROWA  
BT-CD 14,4 2B



ACCU		Nm	
2 x NiCd 14,4 V / 1,3 Ah	$n_s = 0-550 \text{ min}^{-1}$	21 + 1 Steps	3 - 5 h 230 V ~ 50 Hz
Softpainted	Electronic	Ø max. 10 mm	R / L

**PL** Obroty lewo / prawo | Szybkie zatrzymywanie | Szybkomocujący uchwyt wiertarski | Elektroniczna regulacja liczby obrotów | Dodatkowy akumulator

	1,4 / 3,2 kg		5
	355 x 265 x 95 mm		

Numer artykułu 45.133.00



WIERTARKO-WKRĘTARKA  
AKUMULATOROWA  
BT-CD 18



ACCU		Nm	
1 x NiCd 18 V / 1,3 Ah	$n_s = 0-550 \text{ min}^{-1}$	21 + 1 Steps	3 - 5 h 230 V ~ 50 Hz
Softpainted	Electronic	Ø max. 10 mm	R / L

**PL** Obroty lewo / prawo | Szybkomocujący uchwyt wiertarski | Elektroniczna regulacja liczby obrotów | Szybkie zatrzymywanie

	1,5 / 2,7 kg		5
	280 x 285 x 96 mm		

Numer artykułu 45.133.30



WIERTARKO-WKRĘTARKA  
AKUMULATOROWA  
BT-CD 18 2B



ACCU		Nm	
2 x NiCd 18 V / 1,3 Ah	$n_s = 0-550 \text{ min}^{-1}$	21 + 1 Steps	3 - 5 h 230 V ~ 50 Hz
Softpainted	Electronic	Ø max. 10 mm	R / L

**PL** Obroty lewo / prawo | Szybkie zatrzymywanie | Szybkomocujący uchwyt wiertarski | Elektroniczna regulacja liczby obrotów | Dodatkowy akumulator

	1,5 / 3,1 kg		5
	280 x 240 x 87 mm		

Numer artykułu 45.133.40



WIERTARKO-WKRĘTARKA  
AKUMULATOROWA  
BT-CD 18 1h



ACCU		Nm	
2 x NiCd 18 V / 1,3 Ah	$n_s = 0-350 \text{ min}^{-1}$ $n_s = 0-1150 \text{ min}^{-1}$	21 + 1 Steps	1 h 230 V ~ 50 Hz
Softpainted	Electronic	Ø max. 10 mm	R / L

**PL** Obroty lewo / prawo | Szybkomocujący uchwyt wiertarski | Elektroniczna regulacja liczby obrotów | Szybkie zatrzymywanie | 2-bieg | 1-godzina ładowarka | Dodatkowy akumulator

	1,6 / 4,3 kg		5
	355 x 265 x 95 mm		

Numer artykułu 45.133.10



WKREĆAK AKUMULATOROWY  
BT-SD 3,6/1 Li



ACCU		Nm	
1 x Li-Ion 3,6 V / 1,3 Ah	$n_s = 200 \text{ min}^{-1}$	8 + 1 Steps	3 - 5 h 230 V ~ 50 Hz
Softpainted	R / L		

**PL** Obroty lewo / prawo | Obracany uchwyt | Zaastosowanie jako wkrętak | 9-stopniowy moment obrotowy | Mocowanie bitów z blokadą | Lampka LED | Wskaźnik naładowania akumulatora | Ładowarka | Miękki uchwyt

	0,2 / 0,8 kg		8
	210 x 260 x 65 mm		

Numer artykułu 45.133.85



WIERTARKO-WKRĘTARKA  
AKUMULATOROWA  
BT-CD 10,8/1 Li



ACCU		Nm	
1 x Li-Ion 10,8 V / 1,4 Ah	$n_s = 0-600 \text{ min}^{-1}$	15 + 1 Steps 12 Nm	3 - 5 h 230 V ~ 50 Hz
Softpainted	Electronic	Ø max. 10 mm	R / L

**PL** Obroty lewo / prawo | Szybkie zatrzymywanie | Blokada wrzeczona | Jednotulejowy, szybkomocujący, wysokiej jakości uchwyt wiertarski | Elektroniczna regulacja liczby obrotów | Lampka LED | Wskaźnik naładowania akumulatora | Miękki uchwyt | Magnetyczny uchwyt na bity

	1,2 / 1,5 kg		5
	235 x 230 x 66 mm		

Numer artykułu 45.133.25



**WIERTARKO-WKRĘTARKA  
AKUMULATOROWA  
BT-CD 10,8/3 Li**



ACCU	$n_r = 0-350 \text{ min}^{-1}$	19 + 1 Steps	3-5 h
1 x Li-Ion 10.8 V / 1.3 Ah	$n_r = 0-1200 \text{ min}^{-1}$	14 Nm	230 V ~ 50 Hz
Softpainted	Electronic	$\varnothing$ max. 10 mm	R / L

**PL** Obroty lewo / prawo | Szybkie zatrzymywanie | Blokada wrzeczona jednotulejowy | Szybkomocujący uchwyt wiertarski (Jacobs) | Elektroniczna regulacja liczby obrotów | Dodatkowy akumulator | Wskaźnik naładowania akumulatora | Miękki uchwyt

1,2 / 2,0 kg	6
245 x 245 x 67 mm	

Numer artykułu 45.133.77



**WIERTARKO-WKRĘTARKA  
AKUMULATOROWA  
BT-CD 14,4 Li**



ACCU	$n_r = 0-600 \text{ min}^{-1}$	15 + 1 Steps	3-5 h
1 x Li-Ion 14.4 V / 1.4 Ah	$n_r = 0-1200 \text{ min}^{-1}$	15 Nm	230 V ~ 50 Hz
Softpainted	Electronic	$\varnothing$ max. 10 mm	R / L

**PL** Obroty lewo / prawo | Szybkie zatrzymywanie | Blokada wrzeczona | Jednotulejowy szybkomocujący uchwyt wiertarski wysokiej jakości | Elektroniczna regulacja liczby obrotów | Lampka LED | Wskaźnik naładowania akumulatora | Miękki uchwyt | Magnetyczny uchwyt na bity

1,3 / 1,6 kg	5
235 x 230 x 66 mm	

Numer artykułu 45.133.05



**WIERTARKO-WKRĘTARKA  
AKUMULATOROWA  
BT-CD 18/1 Li**



ACCU	$n_r = 0-350 \text{ min}^{-1}$	19 + 1 Steps	3-5 h
1 x Li-Ion 18 V / 1.3 Ah	$n_r = 0-1200 \text{ min}^{-1}$	30 Nm	230 V ~ 50 Hz
Softpainted	Electronic	$\varnothing$ max. 10 mm	R / L

**PL** Obroty lewo / prawo | Szybkie zatrzymywanie | Blokada wrzeczona jednotulejowy | Szybkomocujący uchwyt wiertarski (Jacobs) | Elektroniczna regulacja liczby obrotów | Lampka LED | Wskaźnik naładowania akumulatora | Miękki uchwyt | Magnetyczny uchwyt na bity

1,7 / 3,0 kg	5
330 x 300 x 120 mm	

Numer artykułu 45.133.35



**WKRĘTARKA SIECIOWA  
BT-DY 720 E**



230 V ~ 50 Hz	720 W	$n_r = 0-2200 \text{ min}^{-1}$	max. 12 mm
6.35 mm	Softpainted	Electronic	

**PL** Elektroniczna regulacja liczby obrotów z preselekcją liczby obrotów | Obroty lewo / prawo | Metalowa obudowa przekładni | Uchwyt narzędziowy na klucz szestiokątny 1/4" (6,35 mm) | Regulowany ogranicznik głębokości | Blokada pracy ciągłej

2,0 / 2,2 kg	10
330 x 220 x 75 mm	

Numer artykułu 42.599.00



**WIERCENIE**

**WIERTARKA UDAROWA  
BT-ID 650 E**



230-240 V ~ 50 Hz	650 W	$n_r = 0-2800 \text{ min}^{-1}$	
10 mm	13 mm	25 mm	$\varnothing$ max. 13 mm

**PL** Szybkomocujący uchwyt wiertarski | Wiercenie / wiercenie z udarem | Obroty lewo / prawo | Elektroniczna regulacja liczby obrotów z preselekcją liczby obrotów | Uchwyt dodatkowy | Metalowy ogranicznik głębokości

1,8 / 2,2 kg	10
275 x 230 x 70 mm	

Numer artykułu 42.586.58



**WIERTARKA UDAROWA  
BT-ID 710 E**



230 V ~ 50 Hz	710 W	$n_r = 0-2700 \text{ min}^{-1}$	$n_r = 0-43200 \text{ min}^{-1}$
10 mm	13 mm	25 mm	$\varnothing$ max. 13 mm

**PL** Obroty lewo / prawo | Szybkie zatrzymywanie | Szybkomocujący uchwyt wiertarski | Metalowy ogranicznik głębokości | Uchwyt dodatkowy | Elektroniczna regulacja liczby obrotów z preselekcją liczby obrotów

2,1 / 2,3 kg	10
307 x 241 x 77 mm	

Numer artykułu 42.597.90



**WIERTARKA UDAROWA  
BT-ID 720 KIT**



230 V - 240 V ~ 50 Hz	720 W	$n_r = 0-2700 \text{ min}^{-1}$	$n_r = 0-43200 \text{ min}^{-1}$
10 mm	13 mm	25 mm	$\varnothing$ max. 13 mm

**PL** Szybkomocujący uchwyt wiertarski z blokadą | Wiercenie / wiercenie z udarem | Obroty lewo / prawo | Elektroniczna regulacja liczby obrotów z preselekcją liczby obrotów | Uchwyt dodatkowy | Metalowy ogranicznik głębokości | 65-częściowy zestaw bitów i wiertel | Miękki uchwyt

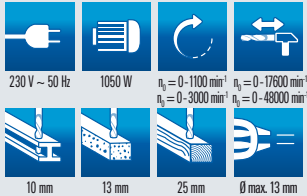
2,2 / 3,8 kg	4
310 x 260 x 138 mm	

Numer artykułu 42.597.65



WIERTARKA UDAROWA

BT-ID 1050 E



**PL** Miękki uchwyt | Obroty lewo / prawo | Zębatkowy, szybkoocucjący uchwyt wiertarski | Przekładnia 2-biegowa | Metalowy ogranicznik głębokości | Uchwyt dodatkowy | Elektroniczna regulacja z preselekcją liczby obrotów


3,1 / 3,6 kg 5  
 360 x 250 x 86 mm

Numer artykułu 42.598.10



MŁOT UDAROWY

BT-RH 920/1 E



**PL** Uchwyt SDS-Plus | Elektroniczna regulacja liczby obrotów z preselekcją liczby obrotów | Wiercenia z wyłączeniem udaru | Wiercenie udarowe | Dłutowanie z blokadą dłuta | Metalowy ogranicznik głębokości wiercenia | Dodatkowy uchwyt wiertarski zębatkowy | Walizka do transportu i przechowywania

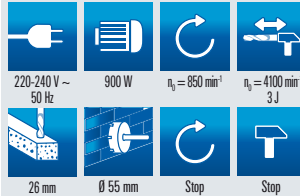
3,5 / 5,5 kg 3  
 380 x 330 x 105 mm

Numer artykułu 42.582.16



MŁOT UDAROWY

BT-RH 900/1



**PL** Uchwyt SDS-Plus | Uchwyt dodatkowy z zabezpieczeniem przed przekręceniem | Wiercenia z wyłączeniem udaru | Wiercenie udarowe | Dłutowanie z blokadą dłuta | Metalowy ogranicznik głębokości | Wytrzymała aluminiowa głowica przekładni | Walizka do transportu i przechowywania

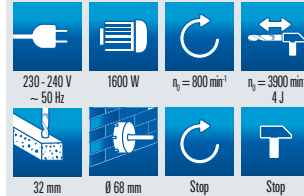
4,3 / 6,0 kg 3  
 402 x 327 x 127 mm

Numer artykułu 42.582.35



MŁOT UDAROWY

BT-RH 1600



**PL** Uchwyt SDS-Plus | Uchwyt dodatkowy z zabezpieczeniem przed przekręceniem | Uchwyt z tłumieniem drgań | Wiercenia z wyłączeniem udaru | Wiercenie udarowe | Dłutowanie z blokadą dłuta | Metalowy ogranicznik głębokości | Walizka do transportu i przechowywania

5,6 / 7,9 kg 2  
 445 x 330 x 130 mm

Numer artykułu 42.584.75



OSTRZARKA DO WIERTEŁ

BT-SH 3/10



**PL** Do wiertel spiralnych HSS,  $\emptyset$  3 - 10 mm | Zwarta budowa | Nóżki tłumiące drgania | Uchwyt do transportu

2,1 kg / 2,3 kg 1  
 475 x 290 x 320 mm

Numer artykułu 42.598.90



MIESZADŁO DO FARB I ZAPRAW

BT-MX 1100 E



**PL** Miękki uchwyt | Elektroniczna regulacja liczby obrotów z preselekcją liczby obrotów | Obroty lewo/prawo | Uchwyt wiertarski z zębatką | W zestawie mieszadło | Uchwyt dodatkowy | Funkcja wiercenia

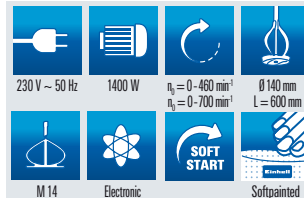
3,3 / 3,7 kg 5  
 315 x 255 x 100 mm

Numer artykułu 42.584.67



MIESZADŁO DO FARB I ZAPRAW

BT-MX 1400 E



**PL** Elektroniczna regulacja liczby obrotów | Ergonomiczny uchwyt antypoślizgowy | Dwubiegowa przekładnia | Metalowa obudowa przekładni | W zestawie mieszadło | Łagodny start

4,7 / 6,2 kg 2  
 325 x 325 x 245 mm

Numer artykułu 42.584.55

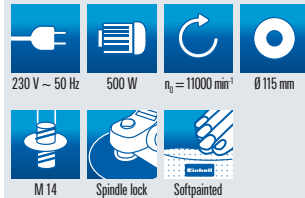


MIESZANIE



## CIECIE

### SZLIFERKA KĄTOWA BT-AG 500




**PL** Blokada wrzeciona | Metalowa głowica przekładni | Osłona tarczy | Uchwyt dodatkowy | Klucz do nakrętek kolnierowych | Dostawa bez tarcz

1,6 / 1,8 kg 10  
295 x 125 x 110 mm

Numer artykułu 44.305.80  
4 006825 538205

### SZLIFERKA KĄTOWA BT-AG 850

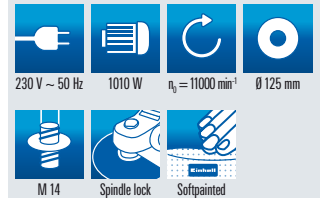


**PL** Blokada wrzeciona | Metalowa głowica przekładni | Osłona tarczy | Uchwyt dodatkowy | Klucz do nakrętek kolnierowych | Dostawa bez tarcz

2,2 / 2,3 kg 10  
310 x 130 x 120 mm

Numer artykułu 44.305.90  
4 006825 538212

### SZLIFERKA KĄTOWA BT-AG 1000



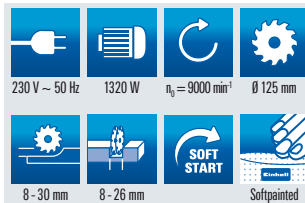
**PL** Beznarzędziowa regulacja osłony tarczy | Blokada wrzeciona | Metalowa głowica przekładni | Klucz do nakrętek kolnierowych | Uchwyt dodatkowy | Dostawa bez tarczy

2,4 / 2,7 kg 6  
410 x 120 x 90 mm

Numer artykułu 44.306.10  
4 006825 538229

## FREZOWANIE / STRUGANIE

### BRUZZOWNICA BT-MA 1300

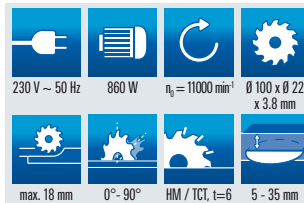



**PL** Szybka regulacja głębokości cięcia | Szerokość cięcia regulowana tarczami | Zintegrowany worek na pył | Łagodny start | Ochrona przeciążeniowa | Blokada wrzeciona | Uchwyt dodatkowy | Walizka do transportu i przechowywania

4,9 / 5,5 kg 3  
405 x 295 x 240 mm

Numer artykułu 43.507.20  
4 006825 542318

### FREZARKA NUTOWA BT-BJ 900

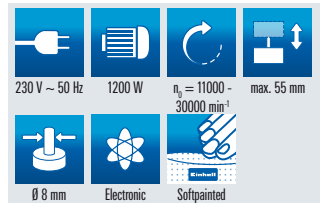


**PL** Płynna regulacja wysokości i kąta | 3-stopniowa szybka regulacja głębokości frezowania | Przycisk do blokowania przy wymianie frezu | Worek na pył | Klucz czolowy do wymiany frezu | Walizka do transportu i przechowywania

3,3 / 4,6 kg 2  
430 x 170 x 230 mm

Numer artykułu 43.506.11  
4 006825 538458

### FREZARKA GÓRNOWRZECIONOWA BT-RO 1200 E



**PL** Bezstopniowa regulacja głębokości frezowania | Podłączenie do odsysania pyłu | Blokada wrzeciona | 3-stopniowy ogranicznik głębokości cięcia | Uchwyt do frezów 6 i 8 mm | Prowadnica równoległa | Szpica cyrklą

3,0 / 3,5 kg 4  
285 x 270 x 130 mm

Numer artykułu 43.504.80  
4 006825 538465

STRUG ELEKTRYCZNY

BT-PL 750



230 V ~ 50 Hz	750 W	$n_v = 16500 \text{ min}^{-1}$	0 - 2 mm
0 - 6 mm	82 mm	Softpainted	

**PL** Przełącznik kierunku wyrzutu wiórów | Noże z metalu hartowanego | Duży walek na noże do optymalnych wyników strugania | Płyta strugania-przód aluminiowy | Regulacja głębokości strugania | Prowadnica równoległa | Worek na pył

2,8 / 3,2 kg 6  
 300 x 160 x 180 mm

Numer artykułu 43.452.61

STRUG ELEKTRYCZNY

BT-PL 900



230 V ~ 50 Hz	900 W	$n_v = 16500 \text{ min}^{-1}$	0 - 3 mm
0 - 15 mm	82 mm	Softpainted	

**PL** Przełącznik kierunku wyrzutu wiórów | Noże z metalu hartowanego | Duży walek na noże dla optymalnych wyników pracy | Płyta strugania-przód aluminiowy | ogranicznik głębokości heblowania | Prowadnica równoległa | worek na pył

3,0 / 3,5 kg 6  
 320 x 180 x 170 mm

Numer artykułu 43.452.80



Einhell Germany AG

SZLIFOWANIE

SZLIFIERKA TRÓJKĄTNA

BT-DS 180



230 V ~ 50 Hz	180 W	$n_v = 10000 \text{ min}^{-1}$ $n_v = 20000 \text{ min}^{-1}$	
90 x 90 x 90 mm	Softpainted		

**PL** Łatwa wymiana płyty szlifierskiej za pomocą rzepów | Papier ścierny | Przyłącze do odsysania pyłu

1,1 / 1,4 kg 10  
 315 x 100 x 105 mm

Numer artykułu 44.642.30

SZLIFIERKA OSCYLACYJNA

BT-OS 150



230 V ~ 50 Hz	150 W	$n_v = 11500 \text{ min}^{-1}$ $n_v = 23000 \text{ min}^{-1}$	
230 x 93 mm	187 x 90 mm	Ø 2,0 mm	

**PL** Talerz szlifierski z mocowaniami | Uchwyt dodatkowy | Papier ścierny | Przyłącze do odsysania pyłu

1,3 / 1,5 kg 4  
 270 x 160 x 100 mm

Numer artykułu 44.605.44

SZLIFIERKA OSCYLACYJNA

BT-OS 280 E



230 V ~ 50 Hz	280 W	$n_v = 0 - 12000 \text{ min}^{-1}$ $n_v = 0 - 24000 \text{ min}^{-1}$	
280 x 115 mm	230 x 115 mm (Velcro)	227 x 115 mm	

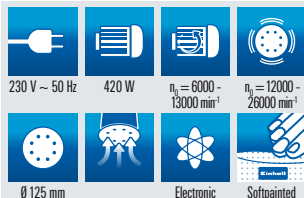
**PL** Talerz szlifierski z mocowaniem i rzepami | Uchwyt dodatkowy | Elektroniczna regulacja liczba obrotów z preselekcją liczby obrotów | Papier ścierny | Worek na pył | Aluminiowa stopka szlifierska

2,2 / 2,3 kg 4  
 345 x 175 x 125 mm

Numer artykułu 44.605.32

## SZLIFIERKA MIMOŚRODOWA

## BT-RS 420 E



**PL** Łatwa wymiana płyty szlifierskiej za pomocą rzepów | Elektroniczna regulacja liczby obrotów z preselekcją liczby obrotów | Papier ścierny | Worek na pył

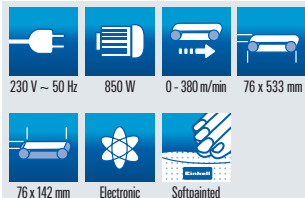
2,0 / 2,2 kg 10  
 305 x 188 x 123 mm

Numer artykułu 44.621.60



## SZLIFIERKA TAŚMOWA

## BT-BS 850/1 E



**PL** Dodatkowa ceramiczna ochrona przed żelz ustawionym biegiem taśmy | Łatwa i szybka wymiana taśmy szlifierskiej | Uchwyt dodatkowy do optymalizacji pracy | Zintegrowane odsysanie pyłu | Elektroniczna regulacja liczby obrotów | Taśma szlifierska

3,4 / 3,7 kg 4  
 370 x 173 x 155 mm

Numer artykułu 44.662.16



## MULTISZLIFIERKA

## BT-MG 135/1



**PL** Regulacja obrotów | Blokada wrzeczona | Elastyczny wałek | Statyw teleskopowy | Walizka do transportu i przechowywania | 189-częściowy zestaw do wiercenia, polerowania, szlifowania, cięcia, frezowania

0,7 / 2,2 kg 6  
 345 x 225 x 125 mm

Numer artykułu 44.191.65



## NARZĘDZIE MULTIFUNKCYJNE

## BT-MG 220 E



**PL** Taca zanurzeniowa do cięcia (szer. 32 mm) | Skrobak | Trójkątna płyta szlifierska za mocowaniami na rzep | Papier ścierny | Adapter do odkurzacza | Klucz imbusowy | Miękki uchwyt | Regulacja liczby obrotów

1,8 / 2,0 kg 6  
 335 x 93 x 110 mm

Numer artykułu 44.650.50



## CIĘCIE

## WYRZYNARKA

## BT-JS 400 E



**PL** Elektroniczna regulacja liczby skoków z preselekcją liczby skoków | Stopka odchylana do 45° | Adapter do odsysania pyłu | Klucz imbusowy | Brzeszczot

1,8 / 2,4 kg 10  
 240 x 208 x 78 mm

Numer artykułu 43.211.00



## WYRZYNARKA

## BT-JS 650 E



**PL** Elektroniczna regulacja liczby skoków z preselekcją liczby skoków | Odchylana stopka do 45° | Adapter do odsysania pyłu | Regulacja skoku (4-stopniowa) | Prowadnica równoległa | Klucz imbusowy | Brzeszczot

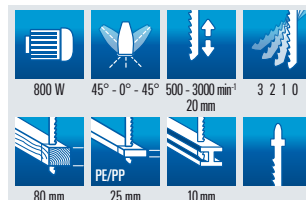
2,1 / 2,4 kg 10  
 250 x 233 x 78 mm

Numer artykułu 43.211.10



## WYRZYNARKA

## BT-JS 800 E



**PL** Elektroniczna regulacja liczby skoków z preselekcją liczby skoków | Stopka aluminiowa, odchylana do 45° | Adapter do odsysania pyłu | Regulacja skoku (4-stopniowa) | Lampka LED | Beznarzędziowa wymiana brzeszczotu | Prowadnica równoległa | Brzeszczot

2,3 / 2,6 kg 10  
 258 x 225 x 80 mm

Numer artykułu 43.211.20





MINI PILARKA RĘCZNA

**BT-CS 860 L**



230 V ~ 50 Hz	450 W	$n_s = 6000 \text{ min}^{-1}$	max. 25 mm
$\emptyset 85 \times \emptyset 10$ x 1,6 mm	1 x HW 20 t 1 x HSS 80 t	Softpainted	

**PL** 2 tarcze w zestawie i prowadnica równoległa | Bezstopniowa regulacja głębokości cięcia | Zintegrowane odsysanie pyłu, z adapterem do odkurzacza | Laser w zestawie | Narzędzie do wymiany tarczy | Prowadnica równoległa | Walizka do przechowywania i transportu | Miękki uchwyt


	2,0 / 3,2 kg		4
	420 x 300 x 120 mm		

Numer artykułu 43.309.55



PILARKA RĘCZNA

**BT-CS 1200/1**



230 V ~ 50 Hz	1200 W	$n_s = 5000 \text{ min}^{-1}$	55 mm / 90° 37 mm / 45°
$\emptyset 160 \times \emptyset 16$ x 2,5 mm	HW / TCT t = 24	Softpainted	

**PL** Beznarzędziowa regulacja głębokości cięcia | Beznarzędziowa regulacja stopy | Tarcza z węglików spiekanych | Klin rozdzielnika | Prowadnica równoległa | Narzędzie do wymiany tarczy

	3,7 / 4,5 kg		4
	348 x 257 x 248 mm		

Numer artykułu 43.309.32



PILARKA RĘCZNA

**BT-CS 1400/1**



230 V ~ 50 Hz	1400 W	$n_s = 4800 \text{ min}^{-1}$	66 mm / 90° 45 mm / 45°
$\emptyset 190 \times \emptyset 30$ x 2,5 mm	HW / TCT t = 24	Softpainted	

**PL** Beznarzędziowa regulacja głębokości cięcia | Beznarzędziowa regulacja stopy | Tarcza z węglików spiekanych | Klin rozdzielnika | Prowadnica równoległa | Łagodny start | Narzędzie do wymiany tarczy

	4,3 / 5,2 kg		4
	351 x 270 x 251 mm		

Numer artykułu 43.309.46



PILA SZABLASTA

**BT-AP 650 E**



230 V - 240 V	650 W	500 - 3000 $\text{min}^{-1}$ 20 mm	150 mm
10 mm	Electronic	Softpainted	0,5 - 1,4 mm

**PL** Beznarzędziowa wymiana tarczy | Beznarzędziowa regulacja stopki piły | Elektroniczna regulacja liczby skoków | Miękki uchwyt | Tarcza do drewna i metalu w zestawie

	3,0 / 3,2 kg		5
	470 x 180 x 80 mm		

Numer artykułu 43.261.40



Einhell Germany AG

ZSZYWACZ ELEKTRYCZNY

BT-EN 20



230 V ~ 50 Hz	20 / min	a: 11,2 - 11,4 mm b: 8 - 16 mm	a: 14 - 16 mm b: 1,95 - 2,05 mm
1,16 - 1,26 mm	Electronic	Softpainted	

**PL** Blokada uruchomienia | Elektroniczna regulacja siły wbijania | Wskaźnik stanu magazynka | Końcówka zabezpieczająca | 100 zszywek 12 x 11,4 mm | 100 gwoździ 15 mm

1,1 / 1,3 kg 10

235 x 170 x 60 mm

Numer artykułu 42.578.60



ZSZYWACZ ELEKTRYCZNY

BT-EN 30 E



230 V ~ 50 Hz	30 / min	a: 6 mm b: 15 - 25 mm	a: 15 - 32 mm b: 2 mm
1,1 - 1,25 mm	Electronic	Softpainted	

**PL** Elektroniczna regulacja siły wbijania | Wskaźnik stanu magazynka | Końcówka zabezpieczająca | Wł. - / wyłącznik | 300 zszywek 25 x 6 mm | 200 zszywek 15 x 6 mm | 300 gwoździ 32 mm | 200 zszywek 25 mm

1,7 / 2,0 kg 10

240 x 210 x 65 mm

Numer artykułu 42.578.43



OPALARKA

BT-HA 2000/1



230 V ~ 50 Hz	I = 1000 W II = 2000 W	I = 350 °C II = 550 °C	I = 300 l/min II = 500 l/min
Softpainted			

**PL** Bezpieczne, mocne ustawienie do użycia stacjonarnego | 2 stopnie grzania | Elastyczność dzięki kompletowi dysz | Dysza rozpraszająca dysza szeroka | Dysza redukująca | Dysza odbijająca | Zdzierak do farb

0,7 / 1,6 kg 10

300 x 275 x 85 mm

Numer artykułu 45.201.67



PISTOLET DO KLEJENIA NA GORĄCO

BT-GG 200 P



230 V ~ 50 Hz	12 W (max. 72 W)	Ø 11 mm	ca. 5 mm
ca. 150° C			

**PL** Podstawka | 3 naboje klejowe Ø 11 x 100 mm

0,2 / 0,3 kg 10

170 x 159 x 32 mm

Numer artykułu 45.221.60



LUTOWNICA

BT-SG 100



230 V ~ 50 Hz	100 W	max. 500° C	ca. 12 sec.
Zintegrowane oświetlenie			

**PL** Zintegrowane oświetlenie miejsca lutowania | Łatwa wymiana końcówki lutującej | 2 końcówki do lutowania | Końcówka do cięcia | Drut do lutowania | Pasta do lutowania

0,6 / 1,0 kg 10


265 x 220 x 60 mm

Numer artykułu 46.100.30





## PIŁA UKOŚNA BT-MS 210



Ø 210 x Ø 30

**PL** Obracany stół z precyzyjną podziałką kątową -45° do +45° | Ustawienie zatraskowe przy 0° / 15° / 22,5° / 30° / 45° | Głowica tarczy pochylana bezstopniowo w zakresie 0-45° | W zestawie worek na wióry i zabezpieczenie transportowe w dostawie

6,9 / 8,6 kg 1

425 x 360 x 335 mm

Numer artykułu 43.002.86



## PIŁA UKOŚNA BT-SM 2050



Ø 210 x Ø 30 mm

**PL** Obracany stół z precyzyjną podziałką kątową od -45° do +45° | W zestawie worek na wióry i element napinający | Mocowanie | Podwójnie łożyskowany wysięgnik | Głowica piły bezstopniowo odchylna od 0° do 45°

13,9 / 17,3 kg 1

580 x 450 x 400 mm

Numer artykułu 43.007.20



## PIŁA UKOŚNA BT-SM 3100



Ø 250 x Ø 30 mm

**PL** Obracany stół z precyzyjną podziałką kątową od -45° do +45° z ustawieniami zatraskowymi | W zestawie worek na wióry i element przytrzymujący z obu stron | Podwójnie łożyskowany wysięgnik | Głowica piły przechyłana bezstopniowo od 0° do +45°

14,2 / 17,4 kg 1

760 x 460 x 395 mm

Numer artykułu 43.007.60



## PRZECINARKA DO DREWNA BT-TS 800



Ø 200 x Ø 16 mm max. 43 mm 500 x 335 mm

**PL** Tarcza piły przechyłana pod kątem 0° - 45° w lewo | Regulowana prowadnica równoległa z 2 wysokościami ogranicznika | Podłączenie do odsysania pyłu Ø 36 mm


13,5 / 14,5 kg 1

530 x 350 x 360 mm

Numer artykułu 43.407.60



## PRZECINARKA DO DREWNA BT-TS 1500 U



Ø 250 x Ø 30 mm max. 75 mm 640 x 446 mm 640 x 946 mm

**PL** Prowadnica równoległa z aluminiową szyną | Podgląd skali liczbowej | prowadnica poprzeczna ze skalą kątową | Regulacja kąta i wysokości tarczy pilarskiej | obudowa malowana proszkowo


23,0 / 27,5 kg 1

730 x 590 x 335 mm

Numer artykułu 43.407.53



## OSTRZARKA DO TARCZ BT-SH 90/350



Ø 90 - 350 mm

**PL** Do ostrzenia tarcza z węglików spiekanych | Skala dla precyzyjnego ustawiania kąta ostrzenia | Uchwyt mocujący tarczę | Przezroczysta osłona przeciwwiskrowa | Tarcza ostrząca | Uchwyt | Nóżki

4,0 / 4,8 kg 2

360 x 270 x 290 mm

Numer artykułu 45.000.90







**ODKURZACZ WARSZTATOWY**

**BT-VC 1250 S**



**PL** Pojemnik ze stali nierdzewnej | 4 rolki kierujące | Uchwyt na kabel | Uchwyt na wyposażenie | Podłączenie do wydmuchiwania | Wąż ssący 1,5 m Ø 36 mm | Duża dysza z 2 wkładkami | Worek na pył | Filtr gąbkowy | Dysza szczelinowa | Adapter metalowy

4,9 / 5,8 kg 1  
330 x 330 x 480 mm

Numer artykułu 23.421.60



**ODKURZACZ WARSZTATOWY**

**BT-VC 1250 SA**



**PL** Pojemnik ze stali szlachetnej | 4 rolki kierujące | Podłączenie wydmuchu | Zintegrowane gniazdo na urządzenie z funkcją automatyki | Dodatki: Wąż ssący Ø 36 mm, duża dysza ssąca, 3 przedłużki do rury | Filtr gąbkowy, filtr harmonijkowy

5,5 / 6,8 kg 1  
325 x 330 x 480 mm

Numer artykułu 23.423.00



**ODKURZACZ DO POPIOŁU**

**BT-VC 500**



**PL** Uchwyt do przenoszenia | Wąż ssący wzmocniony metalem | Aluminiowa rura ssąca | Wkład filtrujący | Wskaźnik napalenia | Zwijanie kabla

2,9 / 4,5 kg 1  
325 x 325 x 440 mm

Numer artykułu 23.516.21



**ODKURZACZ DO POPIOŁU**

**BT-VC 700**



**PL** Uchwyt do przenoszenia | Wąż ssący wzmocniony metalem | Aluminiowa rura ssąca | Wkład filtrujący | Wskaźnik napalenia | Zwijanie kabla | Kółka

3,7 / 5,5 kg 1  
330 x 328 x 480 mm

Numer artykułu 23.516.30



### FILTR DO POPIOŁU 12 L



**PL** Pojemność pojemnika 12 l | Do odkurzania zimnego popiołu odkurzaczem warsztatowym

1  
Numer artykułu 23.516.06



### FILTR DO POPIOŁU 18 L



**PL** Pojemność pojemnika 18 l | Do odkurzania zimnego popiołu odkurzaczem warsztatowym

1  
Numer artykułu 23.516.01



### FILTR DO POPIOŁU 18 L



**PL** Pojemność pojemnika 18 l | Do odkurzania zimnego popiołu odkurzaczem (możliwe przez filtr drobny)

1  
Numer artykułu 23.516.12



### FILTR MATERIAŁOWY



**PL** Do wszystkich odkurzaczy warsztatowych, do odkurzania na sucho

1  
Numer artykułu 23.511.40



### FILTR PAPIEROWY



**PL** 10 szt. | Do wszystkich odkurzaczy warsztatowych do odkurzania na sucho

1  
Numer artykułu 23.511.00



### FILTR GĄBKOWY




**PL** 10 szt. | Do wszystkich odkurzaczy warsztatowych do odkurzania na mokro

1  
Numer artykułu 23.511.30



### WOREK




**PL** 5 szt. | 20 l

1  
Numer artykułu 23.511.52



### WOREK



**PL** 5 szt. | 30 l

1  
Numer artykułu 23.511.70



### FILTR HARMONJKOWY



**PL** Do wszystkich odkurzaczy warsztatowych

1  
Numer artykułu 23.511.10



### FILTR HARMONJKOWY, WCISKANY



**PL** Zamknięcie na bagnet | Nie nadaje się do BT-VC 1250 SA, BT-VC 1450 SA

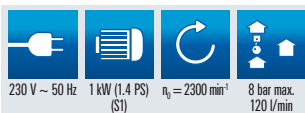
1  
Numer artykułu 23.511.13





#### KOMPRESOR ŚCIENNY

### BT-AC 80



**PL** Uchwyt do transportu | Uchwyt ścienny w zestawie wraz z elementem do mocowania | Szybkozłączka | Lekki i poręczny | Schówek na końcówki w uchwycie


5,2 / 6,5 kg 1  
390 x 390 x 240 mm

Numer artykułu 40.052.20



#### KOMPRESOR

### BT-AC 200/24 OF



**PL** Manometr i szybkozłączka | Stopa z przysawką | Filtr ssący, zawór przeciwwrotny, zawór bezpieczeństwa | Regulator ciśnienia | Zawór spustowy | 10-letnia gwarancja na nierzewnąć zbiornika

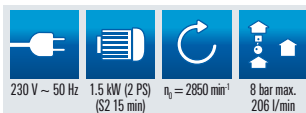
19,5 / 21,0 kg 1  
570 x 255 x 445 mm

Numer artykułu 40.205.05



#### KOMPRESOR

### BT-AC 230/24



**PL** Manometr i szybkozłączka | Stopa z przysawką | Filtr ssący, zawór przeciwwrotny, zawór bezpieczeństwa | Regulator ciśnienia | Zawór spustowy | 10-letnia gwarancja na nierzewnąć zbiornika

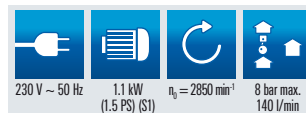
24,8 / 26,6 kg 1  
595 x 270 x 605 mm

Numer artykułu 40.103.50



#### KOMPRESOR

### BT-AC 200/50 OF



**PL** Manometr i szybkozłączka | Stopa z przysawką | Filtr ssący, zawór przeciwwrotny, zawór bezpieczeństwa | Regulator ciśnienia | Zawór spustowy | 10-letnia gwarancja na nierzewnąć zbiornika

23,3 / 26,0 kg 1  
770 x 320 x 725 mm

Numer artykułu 40.204.80





KOMPRESOR

**BT-AC 270/50**



230 V ~ 50 Hz	1.8 kW (2.5 PS)	$n_s = 2850 \text{ min}^{-1}$	8 bar max. 262 l/min
		50 l	

**PL** Manometr i szybkozłaczka | Stopa z przysawką | Filtr ssący, zawór przeciwwrotny, zawór bezpieczeństwa regulator ciśnienia | Zawór spustowy | 10-letnia gwarancja na nierdzewność zbiornika

32,0 / 35,0 kg 1  
775 x 325 x 730 mm

Numer artykułu 40.103.70  
4 006825 570755

KOMPRESOR

**BT-AC 320/50/10**



230 V ~ 50 Hz	2.2 kW (3 PS) (S1)	$n_s = 2850 \text{ min}^{-1}$	10 bar max. 320 l/min
		50 l	

**PL** Napęd paskowy | Kontrola stanu oleju przez wziernik | Reduktor ciśnienia | Sruba spustowa | Manometr i szybkozłaczka do regulowanego i nieręgowanego ciśnienia roboczego | 2 cylindry | 10-letnia gwarancja na nierdzewność zbiornika

60,0 / 63,0 kg 1  
860 x 410 x 750 mm

Numer artykułu 40.103.80  
4 006825 574746

KOMPRESOR

**BT-AC 400/50**



230 V ~ 50 Hz	2.2 kW (3 PS) (S3 25%)	$n_s = 2850 \text{ min}^{-1}$	8 bar max. 400 l/min
		50 l	

**PL** Manometr i szybkozłaczka | Filtr ssący zawór przeciwwrotny, zawór bezpieczeństwa | Wł/wyłłącznik regulator ciśnienia | Zawór spustowy | 10-letnia gwarancja na nierdzewność zbiornika

40,0 / 42,5 kg 1  
770 x 350 x 670 mm

Numer artykułu 40.101.70  
4 006825 550252

KOMPRESOR

**BT-AC 240/50/10 OF**



230 V ~ 50 Hz	1.5 kW (S3 15%)	$n_s = 3400 \text{ min}^{-1}$	10 bar max. 240 l/min
		50 l Oilfree	

**PL** Manometr i szybkozłaczka | Stopa z przysawką | Filtr ssący, zawór przeciwwrotny, zawór bezpieczeństwa | Regulator ciśnienia kranik spustowy | 10-letnia gwarancja na nierdzewność zbiornika

22,2 / 23,5 kg 1  
845 x 330 x 330 mm

Numer artykułu 40.103.90  
4 006825 576092

**ZESTAW DO MALOWANIA PISTOLETEM NA SPRĘŻONE POWIETRZE BT-AB 19/4 KIT**



230 V ~ 50 Hz	90 W	$n_s = 1450 \text{ min}^{-1}$	4 bar max. 19 l/min
	Oilfree		

**PL** 1 X pistolet (Double Action) | 1 x pojemnik na farbę z pokrywką | 1 x pojemnik na farbę z pokrywką i węzem ssącym | 1 x pojemnik na farbę bez pokrywki | 180 cm węża ciśnieniowego | Manometr | Uchwyt na pistolet

4,7 / 5,6 kg 1  
265 x 152 x 305 mm

Numer artykułu 40.203.70  
4 006825 578430

**ZESTAW AKCESORIÓW DO KOMPRESORA**



**PL** 3-częściowy | Wąż spiralny 4 m

1  
Numer artykułu 41.327.41  
4 006825 417050

**ZESTAW OSPRZĘTU PNEUMATYCZNEGO**



**PL** 5-częściowy | Wąż spiralny 4 m

1  
Numer artykułu 41.327.20  
4 006825 410020



PRZECINARKA DO GLAZURY

**BT-TC 600**



230 V ~ 50 Hz	600 W	$n_v = 2950 \text{ min}^{-1}$	$\varnothing 180 \times \varnothing 25,4 \text{ mm}$
	Sz 10 mm		

max. 35 mm	330 x 360 mm

**PL** Tarcza diamentowa | Pojemnik na wodę | Prowadnica równoległa | Ogranicznik poprzeczny | Wtyczka typu RCD | Stół roboczy przechyłany do 45°

	9,2 / 10,0 kg		1
	385 x 350 x 195 mm		

Numer artykułu 43.011.63  
 4 006825 540635

PRZECINARKA DO GLAZURY

**BT-TC 900 S**



230 V ~ 50 Hz	900 W	$n_v = 2950 \text{ min}^{-1}$	$\varnothing 200 \times \varnothing 25,4 \text{ mm}$
	Sz 10 mm		

max. 41 mm	420 x 400 mm

**PL** Tarcza diamentowa | Pojemnik na wodę | Prowadnica równoległa | Ogranicznik poprzeczny | Wtyczka typu RCD | Stół roboczy ze stali nierdzewnej, przechyłany do 45°

	13,5 / 15,0 kg		1
	435 x 415 x 205 mm		

Numer artykułu 43.013.30  
 4 006825 540628

TARCZA DIAMENTOWA TURBO DO BT-TC 600



**PL**  $\varnothing 180 \times \varnothing 25,4 \text{ mm}$

1  
 Numer artykułu 43.011.76  
 4 006825 505481

TARCZA DIAMENTOWA TURBO DO BT-TC 900 S



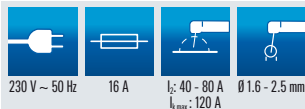
**PL**  $\varnothing 200 \times \varnothing 25,4 \text{ mm}$

1  
 Numer artykułu 43.011.75  
 4 006825 434361



SPAWARKA TRANSFORMATOROWA

BT-EW 150



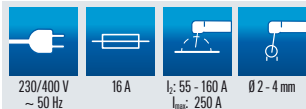
**PL** Bezstopniowo regulowany prąd spawania | Czujnik temperatury z lampką kontrolną | Uchwyt do przenoszenia

11,2 / 12,1 kg 1  
400 x 230 x 290 mm

Numer artykułu 15.440.54  
4 006825 546460

SPAWARKA TRANSFORMATOROWA

BT-EW 160



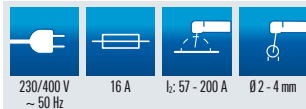
**PL** Chłodzenie wentylatorowe | Bezstopniowo regulowany prąd spawania | Czujnik temperatury z lampką kontrolną | 2 przewody

20,6 / 22,7 kg 1  
470 x 270 x 340 mm

Numer artykułu 15.460.40  
4 006825 546392

SPAWARKA TRANSFORMATOROWA

BT-EW 200



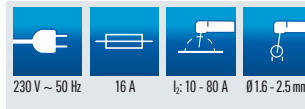
**PL** Chłodzenie wentylatorowe | Bezstopniowo regulowany prąd spawania | Czujnik temperatury z lampką kontrolną | Kabel adaptera 230 / 400 V

21,6 / 23,2 kg 1  
465 x 265 x 355 mm

Numer artykułu 15.490.40  
4 006825 541656

SPAWARKA INWERTEROWA

BT-IW 100



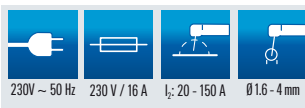
**PL** Chłodzenie wentylatorowe | Kontroler temperatury z lampką kontrolną | Bezstopniowo regulowany prąd spawania | Uchwyt na elektrodę | Klema masy | Pasek do przenoszenia

4,1 / 5,5 kg 1  
220 x 180 x 270 mm

Numer artykułu 15.441.11  
4 006825 546477

SPAWARKA INWERTEROWA

BT-IW 150




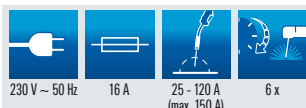
**PL** Chłodzenie wentylatorowe | Kontroler temperatury z lampką kontrolną | Bezstopniowo regulowany prąd spawania | Uchwyt na elektrodę | Klema masy | Pasek do przenoszenia | Wyposażenie do spawania WIG dostępne osobno

5,8 / 7,1 kg 1  
220 x 180 x 270 mm

Numer artykułu 15.441.50  
4 006825 578249

PÓLAUTOMAT SPAWALNICZY

BT-GW 150



**PL** Chłodzenie wentylatorowe | Kontroler temperatury z lampką kontrolną | W komplecie z elastycznym pakietem węży | Bezstopniowo regulowany prąd spawania | Palnik chłodzony gazowo | Maska do spawania | Reduktor ciśnienia | 2 kółka

25,4 / 28,6 kg 1  
695 x 300 x 450 mm

Numer artykułu 15.749.70  
4 006825 538052

PÓLAUTOMAT SPAWALNICZY

BT-GW 170



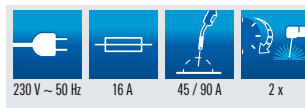
**PL** Chłodzenie wentylatorowe | Kontroler temperatury z lampką kontrolną | W komplecie z elastycznym pakietem węży | Bezstopniowo regulowany prąd spawania | Palnik chłodzony gazowo | Maska do spawania | Reduktor ciśnienia | 4 kółka

34,6 / 37,0 kg 1  
705 x 325 x 460 mm

Numer artykułu 15.749.80  
4 006825 538069

SPAWARKA DO SPAWANIA MIG

BT-FW 100



**PL** Pasek do przenoszenia | Zacisk masy | Palnik | Bezstopniowo regulowany prąd spawania | Wskaźnik przegrzania | Maska do spawania | Młotek spawalniczy | Chłodzenie wentylatorowe

14,0 / 15,3 kg 1  
515 x 230 x 340 mm

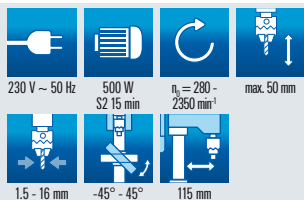
Numer artykułu 15.752.20  
4 006825 549928





#### WIERTARKA STOŁOWA

### BT-BD 501



**PL** Bezstopniowa regulacja wysokości stołu | Zębątkowy uchwyt wiertarki | Obracany pierścień ze skalą do precyzyjnego ustawiania głębokości wiercenia | Nachylany stół do wiercenia | Łożyszkowane wrzeciono wiertarki

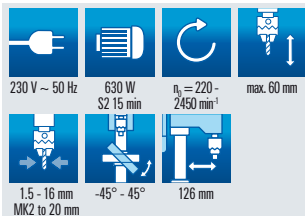
21,0 / 22,4 kg 1  
462 x 240 x 372 mm

Numer artykułu 42.505.30



#### WIERTARKA STOŁOWA

### BT-BD 701



**PL** Bezstopniowa regulacja wysokości stołu | Zębątkowy uchwyt wiertarki | Uchwyt MK2 | Obracany pierścień skali do precyzyjnego ustawiania głębokości wiercenia | Nachylany stół do wiercenia | W zestawie imadło | Łożyszkowane wrzeciono wiertarki

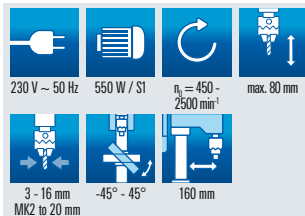
32,6 / 35,5 kg 1  
652 x 420 x 260 mm

Numer artykułu 42.505.90



#### WIERTARKA STOŁOWA

### BT-BD 801 E



**PL** Bezstopniowa regulacja liczby obrotów | Szybkomocujący uchwyt wiertarki / MK2 | Laser krzyżowy | W zestawie wyświetlacz cyfrowy do wyświetlania liczby obrotów | Regulowany ogranicznik głębokości do precyzyjnego wiercenia | Nachylany stół do wiercenia | Ściągana nakładka z rolkami

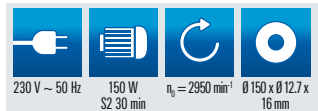
37,3 / 40,2 kg 1  
734 x 500 x 275 mm

Numer artykułu 42.507.10



#### SZLIFIERKA STOŁOWA

### BT-BG 150



**PL** Ustawne podstawki robocze | Zamknięta z boku osłona | Wytrzymała zwarta, metalowa budowa | W zestawie 1 tarcza gruba i 1 drobna | Wałek łożyskowy bez luzów | Gumowe nóżki dla stabilnego położenia

5,7 / 6,0 kg 1  
305 x 180 x 200 mm

Numer artykułu 44.125.50



## SZLIFIERKA STOŁOWA

## BT-BG 175



230 V ~ 50 Hz 400 W  $n_s = 2800 \text{ min}^{-1}$   $\varnothing 175 \times \varnothing 32 \times 25 \text{ mm}$

**PL** Ustawne podstawki robocze | Zamknięta z boku osłona | Wytrzymała zwarta, metalowa budowa | W zestawie 1 tarcza gruba i 1 drobna | Walek łożyskowy bez luzów | Gumowe nóżki dla stabilnego położenia

9,9 / 10,8 kg 1

360 x 240 x 260 mm

Numer artykułu 44.126.04



## SZLIFIERKA STOŁOWA

## BT-BG 200



230 V ~ 50 Hz 400 W  $n_s = 2800 \text{ min}^{-1}$   $\varnothing 200 \times \varnothing 32 \times 25 \text{ mm}$

**PL** Ustawne podstawki robocze | Zamknięta z boku osłona | Wytrzymała zwarta, metalowa budowa | W zestawie 1 tarcza gruba i 1 drobna | Walek łożyskowy bez luzów | Gumowe nóżki dla stabilnego położenia

11,3 / 12,2 kg 1

360 x 240 x 260 mm

Numer artykułu 44.128.06



## SZLIFIERKA STOŁOWA

## BT-WD 150/200



230 V ~ 50 Hz 250 W  $n_s = 2950 \text{ min}^{-1}$   $n_s = 134 \text{ min}^{-1}$



$\varnothing 150 \times \varnothing 20$   $\varnothing 200 \times \varnothing 40$

**PL** Regulowany wspornik taśmy szlifierskiej | Mocna przekładnia ślimakowa do tarcz do szlifowania na mokro | Wolnoobrotowa drobnoziarnista tarcza do szlifowania na mokro | Odporny na korozję | Pojemnik na wodę | Wyłącznik różnicowoprądowy

9,8 / 10,3 kg 1

420 x 260 x 270 mm

Numer artykułu 44.172.15







WCIĄGARKA LINOWA

BT-EH 250



230 V ~ 50 Hz	500 W S3 20% 10 min	max. 5,7 m max. 250 kg	max. 11,5 m max. 125 kg

**PL** Mocowanie za pomocą dwóch uchwytych | Przelącznik obsługi z wyłącznikiem awaryjnym | Rolka prowadząca z hakiem | Silnik z wyłącznikiem termicznym | Automatyczny hamulec przeciążeniowy | Zblocze z hakiem | Automatyczny wyłącznik krańcowy

	10,0 / 10,5 kg		1
	355 x 240 x 140 mm		

Numer artykułu 22.551.17



WCIĄGARKA LINOWA

BT-EH 300



230 V ~ 50 Hz	550 W S3 20% 10 min	max. 5,7 m max. 300 kg	max. 11,5 m max. 150 kg

**PL** Mocowanie za pomocą dwóch uchwytych | Przelącznik obsługi z wyłącznikiem awaryjnym | Rolka prowadząca z hakiem | Silnik z wyłącznikiem termicznym | Automatyczny hamulec przeciążeniowy | Zblocze z hakiem | Automatyczny wyłącznik krańcowy

	11,1 / 11,3 kg		1
	355 x 230 x 145 mm		

Numer artykułu 22.553.13



WCIĄGARKA LINOWA

BT-EH 500



230 V ~ 50 Hz	900 W S3 25% 10 min	max. 5,7 m max. 500 kg	max. 11,5 m max. 250 kg

**PL** Mocowanie za pomocą dwóch uchwytych | Przelącznik obsługi z wyłącznikiem awaryjnym | Rolka prowadząca z hakiem | Silnik z wyłącznikiem termicznym | Automatyczny hamulec przeciążeniowy | Zblocze z hakiem | Automatyczny wyłącznik krańcowy

	16,2 / 17,0 kg		1
	377 x 157 x 250 mm		

Numer artykułu 22.555.11



WCIĄGARKA LINOWA

BT-EH 600



230 V ~ 50 Hz	1050 W S3 20% 10 min	max. 5,7 m max. 600 kg	max. 11,5 m max. 300 kg

**PL** Mocowanie za pomocą dwóch uchwytych | Przelącznik obsługi z wyłącznikiem awaryjnym | Rolka prowadząca z hakiem | Silnik z wyłącznikiem termicznym | Automatyczny hamulec przeciążeniowy | Zblocze z hakiem | Automatyczny wyłącznik krańcowy

	17,5 / 18,3 kg		1
	405 x 150 x 255 mm		

Numer artykułu 22.557.11



WCIĄGARKA LINOWA

BT-EH 1000



230 V ~ 50 Hz	1600 W S3 25% 10 min	max. 5,7 m max. 999 kg	max. 11,5 m max. 500 kg

**PL** Mocowanie za pomocą dwóch uchwytych | Przelącznik obsługi z wyłącznikiem awaryjnym | Rolka prowadząca z hakiem | Silnik z wyłącznikiem termicznym | Automatyczny hamulec przeciążeniowy | Zblocze z hakiem | Automatyczny wyłącznik krańcowy

	29,8 / 33,3 kg		1
	570 x 255 x 340 mm		

Numer artykułu 22.557.15



WCIĄGARKA ŁAŃCUCHOWA

BT-CH 1000



	1000 kg		2,5 m
--	---------	--	-------

**PL** Zamknięta metalowa obudowa | Zblocze z hakiem | Długi łańcuch | Niska budowa

	8,5 / 9,4 kg		1
	250 x 180 x 160 mm		

Numer artykułu 22.501.02



WÓZEK ALUMINIOWY

BT-HT 90



	Złożony 710 x 380 x 190 mm		max. 90 kg
--	-------------------------------	--	------------

	Rozłożony (zmontowany) 1070 x 350 x 410 mm
--	---

**PL** Blokada uchwyty wyciąganego | Uchwyt wyciągany rama aluminiowa | Otwierany podest na pakunek | Gumowe kółka z metalowymi felgami

	5,6 / 5,8 kg		1
	710 x 380 x 190 mm		

Numer artykułu 22.601.12



WÓZEK ALUMINIOWY

BT-HT 100



	Złożony 700 x 480 x 65 mm		max. 100 kg
--	------------------------------	--	-------------

	Rozłożony (zmontowany) 985 x 480 x 420 mm
--	--

**PL** Rama stalowo - aluminiowa | Składane całkowicie gumowe kółka | Aluminiowy składany podest na pakunek | Ściągany uchwyt | Uchwyt gumowany | Blokada wyciąganego uchwyty

	3,7 / 4,4 kg		2
	700 x 480 x 65 mm		

Numer artykułu 22.601.13







**ROZŁUPYWARKA DO DREWNA**

**BT-LS 44**



DE: cena/wykonanie „dobra” DE: ocena „dobra”  
 TESTMAGAZIN-Infocoll  
 Produkt BT-LS 44  
**1,9**  
**GLT** 83,0 %  
 Made in Slovakia

230 V ~ 50 Hz	1500 W	Ø 50 - 250 mm	max. 370 mm
4 t	310 mm	2,4 l	

**PL** Sterowanie dwuręczne | Uchwyt do transportu | Stopy do pewnego ustawienia | Silnik wysokiej jakości | Zabezpieczenie przeciążeniowe | Mocne kółka

36,0 / 38,7 kg 1  
 870 x 290 x 480 mm

Numer artykułu 34.320.13



**ROZŁUPYWARKA DO DREWNA**

**BT-LS 65 U**



230 V ~ 50 Hz	1500 W	Ø 50 - 250 mm	max. 520 mm
5,5 t	390 mm	3,2 l	

**PL** Sterowanie dwuręczne | Uchwyt do transportu | Podstawa | Silnik wysokiej jakości | Zabezpieczenie przeciążeniowe | Mocne kółka

48,0 / 52,0 kg 1  
 1090 x 330 x 565 mm

Numer artykułu 34.321.60



**ROZŁUPYWARKA DO DREWNA**

**BT-LS 610**



230 V ~ 50 Hz	2200 W / S1	Ø 50 - 320 mm	max. 100 - 1040 mm
6 t	480 mm	2,4 l	

**PL** Regulowana blacha podstawy | Regulowana wysokość stołu roboczego | Dwuręczny wyłącznik bezpieczeństwa | Wyłącznik awaryjny | Regulowana wysokość klina rozłupującego | Uchwyt do transportu i kółka

100,1 / 104,0 kg 1  
 1040 x 580 x 540 mm

Numer artykułu 34.320.41



**ROZŁUPYWARKA DO DREWNA**

**BT-LS 610 B**



230 V ~ 50 Hz	2200 W	Ø max. 320 mm	max. 100 - 1040 mm
6 t	470 mm	3,8 l	

**PL** Regulowana blacha podstawy | Regulowana wysokość stołu roboczego | Dwuręczny wyłącznik bezpieczeństwa | Wyłącznik awaryjny | Regulowana wysokość klina rozłupującego

83,0 / 97,6 kg 1  
 535 x 535 x 1160 mm

Numer artykułu 34.320.45



**ROZŁUPYWARKA DO DREWNA**

**BT-LS 810 DB**



400 V ~ 50 Hz	3600 W	Ø max. 400 mm	100 - 1040 mm
8 t	480 mm	4 l	

**PL** Regulowana blacha podstawy | Regulowana wysokość stołu roboczego | Dwuręczny wyłącznik bezpieczeństwa | Wyłącznik awaryjny | Regulowana wysokość klina rozłupującego

101,0 / 112,8 kg 1  
 550 x 550 x 1150 mm

Numer artykułu 34.320.65





GENERATOR PRĄDOWÓRCZY

BT-PG 750



230 V ~ 50 Hz 650 W (max. 720 W)	1.5 kW / 2 PS 63 cm <sup>3</sup>	2.7 l	Mixture 1 : 50 (2 %)

**PL** 2-suwowy silnik | Generator synchroniczny | Obustronnie łożyskowany wał korbowy | Wylącznik przeciążeniowy | Automatyčna regulacja napięcia (AVR) | Linka startowa urządzenia

	18.6 / 21.3 kg		1
	472 x 372 x 420 mm		

Numer artykułu 41.512.42



GENERATOR PRĄDOWÓRCZY

BT-PG 850



230 V ~ 50 Hz 650 W (max. 720 W)	0.95 kW / 1.3 PS 63 cm <sup>3</sup>	4.2 l	Mixture 1 : 50 (2 %)

**PL** Mocny 2-suwowy silnik, chłodzony powietrzem | Generator synchroniczny | Uchwyt do przenoszenia i łatwego transportu | Wylącznik przeciążeniowy | Automatyčna regulacja napięcia (AVR) | Linka startowa

	16.6 / 18.0 kg		1
	382 x 325 x 310 mm		

Numer artykułu 41.512.25



CYFROWY GENERATOR PRĄDOWY

BT-PG 900



1x 230 V ~ 1 x 12 V d. c. 900 W (max. 1000 W)	1.04 kW / 1.4 PS 53 cm <sup>3</sup>	2.7 l	Petrol

**PL** 4-suwowy inwerter cyfrowy, chłodzony powietrzem | Technologia inwerterowa dla urządzeń wrażliwych na zmiany napięcia (komputery, mierniki) | Wrażliwość napięciowa bez spadków | Zabezpieczenie przed brakiem oleju | Wylącznik przeciążeniowy | Automatyčna regulacja napięcia (AVR)

	12.1 / 14.0 kg		1
	490 x 440 x 280 mm		

Numer artykułu 41.512.50



GENERATOR PRĄDOWÓRCZY

BT-PG 2000



2x 230V ~ 50Hz 2000 W (max. 2200 W)	3.74 kW / 5 PS	15 l	Petrol

**PL** 4-suwowy silnik | Generator synchroniczny | Zabezpieczenie przed brakiem oleju | Wylącznik przeciążeniowy | Automatyčna regulacja napięcia (AVR) | Praktyczny woltomierz | Wskaźnika paliwa | Linka startowa

	38.5 / 41.5 kg		1
	635 x 470 x 485 mm		

Numer artykułu 41.523.73



GENERATOR PRĄDOWÓRCZY

BT-PG 2800



2x 230V ~ 50Hz 2600 W (max. 2800 W)	4.1 kW / 5.6 PS 208 cm <sup>3</sup>	15 l	Petrol

**PL** 4-suwowy silnik | Praktyczny woltomierz wskaźnik paliwa | Zbiornik 15 l dla długotrwałej pracy | Wylącznik przeciążeniowy | Zabezpieczenie przed brakiem oleju | Obustronnie łożyskowany wał korbowy | Automatyčna regulacja napięcia (AVR)

	45.0 / 48.0 kg		1
	635 x 470 x 480 mm		

Numer artykułu 41.524.00



GENERATOR PRĄDOWÓRCZY

BT-PG 4000



2x 230V ~ 50Hz 3500 W (max. 3800 W)	4.89 kW / 6.65 PS	24 l	Petrol

**PL** 4-suwowy silnik | Praktyczny woltomierz | Wskaźnik paliwa | Zbiornik 24 l dla długotrwałej pracy | Wylącznik przeciążeniowy | Zabezpieczenie przed brakiem oleju | Obustronnie łożyskowany wał korbowy | Automatyčna regulacja napięcia (AVR)

	59.5 / 67.5 kg		1
	715 x 550 x 625 mm		

Numer artykułu 41.524.40



POMPKA DO PALIWA I OLEJU



**PL** Długość węża ssącego 1,3 m | Pojemność max. 1,6 l

Numer artykułu 34.070.00



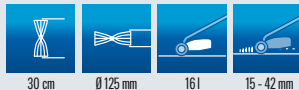






RĘCZNA KOSIARKA DO TRAWY

BG-HM 30



150 m<sup>2</sup>

**PL** Dla użytkowników stawiających na ekologię | Cicha i przyjazna dla środowiska | Kółka o dużej powierzchni chroniące trawę | Łożyszkowane wrzeciono koszące | W zestawie worek na trawę | Walce z tworzywa sztucznego Ø 45 mm

6,5 / 7,8 kg 1

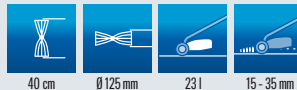
480 x 330 x 240 mm

Numer artykułu 34.141.10



RĘCZNA KOSIARKA DO TRAWY

BG-HM 40



250 m<sup>2</sup>

**PL** Dla użytkowników stawiających na ekologię | Cicha i przyjazna dla środowiska | Kółka o dużej powierzchni chroniące trawę | Łożyszkowane wrzeciono koszące | W zestawie worek na trawę | Walce z tworzywa sztucznego Ø 50 mm

7,5 / 8,8 kg 1

580 x 350 x 240 mm

Numer artykułu 34.141.20



Einhell Germany AG

KOSIARKA ELEKTRYCZNA

BG-EM 1437



**PL** Mocny silnik Carbon Power | Rozkładana rączka do prowadnicy | Kółka o dużej powierzchni chroniące trawę | Pojemnik na trawę | 3-stopniowa regulacja wysokości | Wyrzut przy wysokim stanie napełnienia pojemnika na trawę

9,5 / 11,5 kg 1


690 x 455 x 350 mm

Numer artykułu 34.002.85



KOSIARKA ELEKTRYCZNA

BG-EM 1643



**PL** Mocny silnik Carbon Power | Rozkładana rączka | Kółka o dużej powierzchni chroniące trawę | Pojemnik na trawę | 6-stopniowa, centralna regulacja wysokości cięcia

18,1 / 21,0 kg 1


775 x 536 x 378 mm

Numer artykułu 34.005.70



KOSIARKA ELEKTRYCZNA

BG-EM 1743 HW



**PL** Mocny silnik Carbon Power | Rozkładana rączka | Kółka o dużej powierzchni chroniące trawę | Pojemnik na trawę | 6-stopniowa, centralna regulacja wysokości cięcia

18,1 / 21,0 kg 1

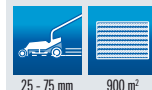
775 x 535 x 378 mm

Numer artykułu 34.005.90



KOSIARKA ELEKTRYCZNA

BG-EM 1846 SE



**PL** Wydajny silnik indukcyjny | Rozkładana rączka | Wysokiej jakości obudowa stalowa | Worek na trawę z materiału | 5-stopniowa, centralna regulacja wysokości cięcia

25,6 / 28,8 kg 1

770 x 520 x 360 mm

Numer artykułu 34.005.80



## KOSIARKA SPALINOWA BG-PM 40 B&S



148 ccm	kW / U/min. 1.88 / 2950	4-stroke	40 cm
40 l	30 - 60 mm	800 m <sup>2</sup>	

**PL** Ergonomiczna, rozkładana rączka | 1 cylinder 4-suwowy silnik B&S 450 | Obudowa stalowa | Mocny worek na trawę z materiału | Linka startowa na rączce | 3-stopniowa regulacja wysokości cięcia na każdym kole

	20,6 / 24,0 kg		1
	690 x 510 x 415 mm		

Numer artykułu 34.024.50

## KOSIARKA SPALINOWA BG-PM 46



135 ccm	kW / U/min. 2.17 / 3100	4-stroke	46 cm
60 l	32 - 70 mm	1200 m <sup>2</sup>	

**PL** Ergonomiczna, rozkładana rączka | 1 cylinder 4-suwowy silnik | Obudowa stalowa | Mocny worek na trawę z materiału | Linka startowa na rączce | 5-stopniowa, centralna regulacja wysokości cięcia

	34,8 / 36,5 kg		1
	780 x 570 x 430 mm		

Numer artykułu 34.010.26

## KOSIARKA SPALINOWA BG-PM 46 B&S



148 ccm	kW / U/min. 1.88 / 2950	4-stroke	46 cm
48 l	24 - 90 mm	1200 m <sup>2</sup>	

**PL** Ergonomiczna, rozkładana rączka | 1 cylinder 4-suwowy silnik B&S 450 | Obudowa stalowa | Mocny worek na trawę z materiału | Linka startowa na rączce | 9-stopniowa, centralna regulacja wysokości cięcia

	23,5 / 27,0 kg		1
	770 x 415 x 550 mm		

Numer artykułu 34.024.60

## KOSIARKA SPALINOWA BG-PM 46 S



135 ccm	kW / U/min. 2.17 / 3100	4-Takt	46 cm
60 l	32 - 70 mm		

**PL** Ergonomiczna, rozkładana rączka | 1 cylinder 4-suwowy silnik | Obudowa stalowa | Mocny worek na trawę z materiału | Linka startowa na rączce | Napęd na tylne koła | 5-stopniowa, centralna regulacja wysokości cięcia

	35,6 / 38,1 kg		1
	780 x 570 x 430 mm		

Numer artykułu 34.007.10

## KOSIARKA SPALINOWA BG-PM 46 SE



135 ccm	kW / U/min. 2.17 / 3100	4-Takt	46 cm
60 l	32 - 70 mm		

**PL** Rozkładana rączka | Szybkie zamknięcie | Obudowa stalowa | Mocny worek materiałowy na trawę | Linka startowa na rączce | Napęd na tylne koła | 5-stopniowa, centralna regulacja wysokości cięcia

	35,3 / 40,2 kg		1
	780 x 570 x 460 mm		

Numer artykułu 34.010.48

## KOSIARKA SPALINOWA BG-PM 46 S HW



139 ccm	kW / U/min. 2.17 / 2800	4-stroke	46 cm
65 l	30 - 90 mm	1400 m <sup>2</sup>	

**PL** Regulowana wysokość, składanej rączki | Funkcja mulczowania | 1 cylinder, 4-suwowy silnik | Wyrzut boczny | 6-stopniowa, centralna regulacja wysokości cięcia (łatwy system podnoszenia) | Napęd na tylne koła | Obudowa stalowa | Wysokie koła

	39,0 / 44,2 kg		1
	835 x 565 x 515 mm		

Numer artykułu 34.007.70

## KOSIARKA SPALINOWA BG-PM 51 SD



139 ccm	kW / U/min. 2.45 / 2850	4-stroke	51 cm
30 - 60 mm		1600 m <sup>2</sup>	

**PL** Regulowana wysokość rozkładanej rączki | Obudowa stalowa | Wyrzut boczny | 3-stopniowa regulacja wysokości cięcia na każdym kole | Linka startowa na rączce

	24,5 / 28,4 kg		1
	770 x 415 x 560 mm		

Numer artykułu 34.024.40

## KOSIARKA SPALINOWA BG-PM 51 S HW



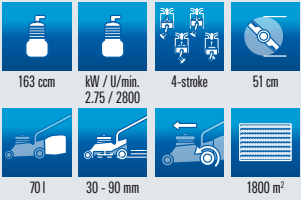
163 ccm	kW / U/min. 2.75 / 2800	4-stroke	51 cm
70 l	30 - 90 mm	1800 m <sup>2</sup>	

**PL** Regulowana wysokość rozkładanej rączki | 1 cylinder, 4-suwowy silnik | Funkcja mulczowania | Wyrzut boczny | 6-stopniowa, centralna regulacja wysokości cięcia (łatwy system podnoszenia) | Napęd na tylne koła | Obudowa stalowa | Wysokie koła

	44,0 / 49,4 kg		1
	910 x 530 x 570 mm		

Numer artykułu 34.007.80

**KOSIARKA SPALINOWA**  
**BG-PM 51 S HW-E**



**PL** Regulowana wysokość rozkładanej rączki | 1 cylinder, 4-suwowy silnik | Funkcja mulczowania | Wyrzut boczny | 6-stopniowa, centralna regulacja wysokości cięcia | Napęd na tylne kółka | Obudowa stalowa | Wysokie kółka | Starter elektryczny

49,0 / 54,1 kg 1  
910 x 530 x 570 mm

Numer artykułu 34.007.85  
4 006825 577341

**NÓŻ ZAPASOWY DO**  
**BG-EM 1030**



1  
Numer artykułu 34.056.00  
4 006825 541007

**NÓŻ ZAPASOWY DO**  
**BG-EM 1437**



1  
Numer artykułu 34.056.05  
4 006825 541014

**NÓŻ ZAPASOWY DO**  
**BG-EM 1743 HW**



1  
Numer artykułu 34.056.10  
4 006825 541038

**NÓŻ ZAPASOWY DO**  
**BG-EM 1846 SE**



1  
Numer artykułu 34.056.20  
4 006825 552867

**NÓŻ ZAPASOWY DO**  
**BG-PM 40 / BG-PM 40 B&S**



1  
Numer artykułu 34.057.50  
4 006825 572650

**NÓŻ ZAPASOWY DO**  
**BG-PM 40 P**



1  
Numer artykułu 34.055.28  
4 006825 548877

**NÓŻ ZAPASOWY DO**  
**BG-PM 46 / BG-PM 46/1 S**



1  
Numer artykułu 34.055.29  
4 006825 548884

**NÓŻ ZAPASOWY DO**  
**BG-PM 46 P**



1  
Numer artykułu 34.055.27  
4 006825 545975

**NÓŻ ZAPASOWY DO**  
**BG-PM 46 S HW**



1  
Numer artykułu 34.057.65  
4 006825 572780

**NÓŻ ZAPASOWY DO**  
**BG-PM 51 / BG-PM 51 M-SE /**  
**BG-PM 51 S HW**



1  
Numer artykułu 34.055.26  
4 006825 541717

**NÓŻ ZAPASOWY DO**  
**BG-PM 51 SD**




1  
Numer artykułu 34.057.60  
4 006825 572773

**NÓŻ ZAPASOWY DO**  
**BG-PM 51 S HW / BG-PM 51 S HW-E**



1  
Numer artykułu 34.057.70  
4 006825 572797

**NÓŻ ZAPASOWY DO**  
**BG-PM 51 S HW-E / BG-PM 51 S HW**



1  
Numer artykułu 34.055.65  
4 006825 551464

**NÓŻ ZAPASOWY DO**  
**BG-PM 46 S HW**



1  
Numer artykułu 34.057.80  
4 006825 572810

WERTYKULATOR ELEKTRYCZNY

BG-ES 1231



230 V ~ 50 Hz 1200 W 31 cm 3 / 7 / 9 mm



28 l

**PL** Wylłącznik bezpieczeństwa | Rozkładana rączka | Zintegrowana regulacja wysokości (3-stopniowa) | 4 koła | Mocny silnik szeregowy | Worek na trawę | 8 podwójnych noży

9,5 / 11,4 kg 1

590 x 440 x 330 mm

Numer artykułu 34.205.12



WERTYKULATOR ELEKTRYCZNY / AERATOR ZESTAW

BG-SA 1231



DE: ocena „Bardzo dobry”



230 V ~ 50 Hz 1200 W 31 cm 3 / 7 / 9 mm



45 l

**PL** Wylłącznik bezpieczeństwa | Rozkładana rączka | Zintegrowana regulacja wysokości (3-stopniowa) | 4 koła | Mocny silnik szeregowy | Worek na trawę | 8 podwójnych noży | 42 pazury

10,4 / 12,5 kg 1

580 x 440 x 330 mm

Numer artykułu 34.205.05



WERTYKULATOR BENZYNOWY

BG-SC 2240 P



DE: ocena „dobry” | Zwycięzca testu cena/wykonanie



2,2 kW (3,0 PS) 4-stroke 40 cm 5 - 15 mm



45 l

**PL** 1 – cylindrowy, 4 – suwowy silnik | Obudowa blaszana | Kółka o dużej powierzchni, chroniące trawę | 6-stopniowa centralna regulacja wysokości | Ustawienie transportowe | Ustawienie do parkowania | 18 noży

32,8 / 36,5 kg 1

650 x 540 x 630 mm

Numer artykułu 34.200.00



ZAPASOWY WAŁEK Z NOŻAMI DO BG-SC 2240 P



**PL** 18 noży

1

Numer artykułu 34.200.10



ZAPASOWY WAŁEK Z NOŻAMI DO BG-ES 1231 / BG-SA 1231



**PL** 8 noży

1

Numer artykułu 34.055.80



ZAPASOWY WAŁEK NAPOWIETRZAJĄCY DO BG-SA 1231



**PL** 42 pazury

1

Numer artykułu 34.055.70





AKUMULATOROWA PODKASZARKA DO TRAWY  
**BG-CT 18 Li**



Li-Ion 18 V d.c. / 1.3 Ah    3 - 5 h    Ø 26 cm     $n_t = 8000 \text{ min}^{-1}$

35 min

**PL** Bezstopniowa, teleskopowa rączka | Głowica silnika obracana w obie strony o 90° | Głowica silnika przechyłana 3-stopniowo | W zestawie 12 noży z tworzywa sztucznego

2,6 / 3,4 kg    1

890 x 220 x 148 mm

Numer artykułu 34.111.40

4 006825 560381

ELEKTRYCZNA PODKASZARKA DO TRAWY  
**BG-ET 2620**



230 V ~ 50 Hz    260 W     $n_t = 12000 \text{ min}^{-1}$     Ø 20 cm

Ø 1.2 mm    TIP AUTOMATIC

**PL** Wytrzymały silnik uniwersalny | Głowica silnika obracana o 180° | Wygodne prowadzenie oburącz (uchwyt dodatkowy) | Cięcie podwójną żyłką | Automataczne wydłużanie żyłki

1,5 / 2,0 kg    1

620 x 190 x 105 mm

Numer artykułu 34.013.50

4 006825 556063



Einhell Germany AG

ELEKTRYCZNA PODKASZARKA DO TRAWY  
**BG-ET 3725**



230 V ~ 50 Hz    370 W     $n_t = 12000 \text{ min}^{-1}$     Ø 25 cm

Ø 1.2 mm    TIP AUTOMATIC

**PL** Wygodne prowadzenie oburącz (uchwyt dodatkowy) | Głowica silnika obracana o 180° | Teleskopowa rączka rozkładana bezstopniowo | Cięcie podwójną żyłką | Automataczne wydłużanie żyłki

2,8 / 3,3 kg    1

630 x 200 x 115 mm

Numer artykułu 34.011.90

4 006825 556070

ELEKTRYCZNA PODKASZARKA DO TRAWY  
**BG-ET 5529**



230 V ~ 50 Hz    550 W     $n_t = 10500 \text{ min}^{-1}$     Ø 29 cm

Ø 1.4 mm    TIP AUTOMATIC

**PL** Głowica silnika przechyłana 4-stopniowo | Wygodne prowadzenie oburącz (uchwyt dodatkowy) | Głowica silnika obracana o 90° i o 180° | Teleskopowa rączka rozkładana bezstopniowo | Cięcie podwójną żyłką | Automataczne wydłużanie żyłki

2,3 / 2,7 kg    1

855 x 170 x 115 mm

Numer artykułu 34.015.40

4 006825 572926

ELEKTRYCZNA PODKASZARKA DO TRAWY  
**BG-EB 1035**



230 V ~ 50 Hz    1000 W     $n_t = 7520 \text{ min}^{-1}$     Ø 35 cm

Ø 2 mm    TIP AUTOMATIC

**PL** Elektroniczny delikatny rozbieg | Automataczne dopasowanie liczby obrotów | Regulowany uchwyt dodatkowy | Regulowana długość paska do przenoszenia | Wyłącznik z blokadą włączenia | Cięcie podwójną żyłką | Automataczne wydłużanie żyłki

5,0 / 6,2 kg    1

1448 x 270 x 100 mm

Numer artykułu 34.016.51

4 006825 548297

PODKASZARKA BENZYNOWA  
**BG-PT 2538 AS**



25,4 cm Ø 0,75 kW (1,0 PS)    Ø 2 mm    0,45 l    Ø 38 cm

TIP AUTOMATIC

**PL** Automataczna przepustnica Primer i elektroniczny zapłon | Regulowany uchwyt dodatkowy | Prowadnica aluminiowa | Podwójna szpula żyłki z automatacznym podawaniem żyłki | Trzpień rozdzielony

5,8 / 7,1 kg    1

1016 x 292 x 306 mm

Numer artykułu 34.018.65

4 006825 571264

PODKASZARKA BENZYNOWA

**BG-PT 2542**



25,7 ccm 0,75 kW (1,0 PS)	450 ml	Ø 42 cm	Ø 2,0 mm
TIP AUTOMATIC			

**PL** Primer i zapłon elektroniczny | Regulacja uchwyty dodatkowego | Rączka aluminiowa | Podwójna szpula żyłki z automatycznym podawaniem żyłki | Trzpień rozdzielony

5,4 / 7,5 kg 1  
 620 x 190 x 105 mm

Numer artykułu 34.018.60

PODKASZARKA BENZYNOWA

**BG-PT 3043 SE**



DE: ocena „dobra” | Zwycięzca testu cena/wykonanie

PREIS-/LEISTUNGSSIEGER

TESTMAGAZIN - URTEIL

Conrad BGF 3043 SE

GUT 83,0 %

© Conrad-Verlag/Heimer-Information | 10/18/2011

29,7 ccm 0,76 kW (1,03 PS)	Ø 2 mm	0,6 l	Ø 43 cm
TIP AUTOMATIC			


**PL** Automatyčna przepustnica, primer i elektroniczny zapłon | Regulowany uchwyt dodatkowy | Prowadnica aluminiowa | Podwójna szpula żyłki z automatycznym podawaniem żyłki | Trzpień rozdzielony

5,2 / 7,0 kg 1  
 980 x 275 x 250 mm

Numer artykułu 34.018.70

KOSA SPALINOWA

**BG-BC 25 AS**



25,4 ccm 0,75 kW (1 PS)	0,45 l	Ø 23 cm	Ø 42 cm
Ø 2 mm TIP AUTOMATIC			


**PL** Automatyčna przepustnica, primer i elektroniczny zapłon | Dodatkowy uchwyt regulowany | Rączka aluminiowa | Komfortowy pasek do przenoszenia | 3-zębny nóż | Osłona noża | Podwójna szpula żyłki z automatycznym podawaniem żyłki | Uchwyt ze wszystkimi elementami obsługi | Trzpień rozdzielony

6,3 / 8,6 kg 1  
 1050 x 280 x 278 mm

Numer artykułu 34.019.50

KOSA SPALINOWA

**BG-BC 33-4 S**



33,5 ccm 1 kW (1,36 PS)	4-stroke	0,65 l	Ø 25 mm
Ø 25,5 cm Ø 46 cm TIP AUTOMATIC			

**PL** Premier i elektroniczny zapłon | Uniwersalny, regulowany uchwyt oburęczny | Rączka aluminiowa | Komfortowy pasek do przenoszenia | 3-zębny nóż | Osłona na nóż | Podwójna szpula żyłki z automatycznym podawaniem żyłki | Uchwyt ze wszystkimi elementami obsługi | Trzpień rozdzielony

9,0 / 11,8 kg 1  
 300 x 1130 x 300 mm

Numer artykułu 34.017.35

KOSA SPALINOWA

**BG-BC 43 AS**



42,7 ccm 1,35 kW (1,8 PS)	Ø 2 mm	0,8 l	Ø 23 cm
Ø 41 cm TIP AUTOMATIC			

**PL** Automatyčna przepustnica, primer i elektroniczny zapłon | Uniwersalny regulowany uchwyt dodatkowy | Rączka aluminiowa | Komfortowy pasek do przenoszenia | 4-zębny nóż | Osłona noża | Podwójna szpula żyłki z automatycznym podawaniem żyłki | Uchwyt ze wszystkimi elementami obsługi | Trzpień rozdzielony

6,9 / 10,8 kg 1  
 1005 x 290 x 320 mm

Numer artykułu 34.019.20

ELEKTRYCZNA CZYSZCZARKA DO FUG

**BG-EG 1410**



140 W	$n_v = 1200 \text{ mm}^2$	Ø 100

**PL** Ergonomiczna rączka prowadząca | Wymienne szczotki (1 x stal i 1 x nylon w zestawie) | Kółka prowadzące | Naprężenie kabla

10,5 / 12,8 kg 1  
 635 x 350 x 385 mm

Numer artykułu 34.240.00

ZESTAW NOŻY ZAPASOWYCH DO BG-CT 18 LI



**PL** 20 sztuk

1

Numer artykułu 34.057.30

ZAPASOWA SZPULA ŻYŁKI DO BG-ET 5529



**PL** Żyłka Ø 1,4 mm | Długość żyłki 10 m

1

Numer artykułu 34.050.70

ZAPASOWA SZPULA ŻYŁKI DO BG-EB 1035



**PL** Żyłka Ø 2 mm | Długość żyłki 4,5 m

1

Numer artykułu 34.057.15

ZAPASOWA SZPULA ŻYŁKI DO  
BG-PT 2538



PL Żyłka Ø 2 mm | Długość żyłki 4,5 m

1

Numer artykułu 34.052.00



ZAPASOWA SZPULA ŻYŁKI DO  
BG-PT 2538 AS



PL Żyłka Ø 2 mm | Długość żyłki 4 m

1

Numer artykułu 34.052.20



ZAPASOWA SZPULA ŻYŁKI DO  
BG-PT 3041



PL Żyłka Ø 2 mm | Długość żyłki 7,8 m

1

Numer artykułu 34.050.90



ZAPASOWA SZPULA ŻYŁKI DO  
BG-PT 3041



PL Żyłka Ø 2 mm | Długość żyłki 7,8 m

1

Numer artykułu 34.050.91



ZAPASOWA SZPULA ŻYŁKI DO  
BG-PT 3043 SE



PL Żyłka Ø 2 mm | Długość żyłki 5 m

1

Numer artykułu 34.052.25



ZAPASOWA SZPULA ŻYŁKI DO  
BG-BC 25 / BG-BC 25 S



PL Żyłka Ø 2,5 mm | Długość żyłki 4,5 m

1

Numer artykułu 34.052.05



NÓŻ ZAPASOWY DO  
BG-BC 25 / BG-BC 25 S



PL 4 zęby | Szerokość noża 23 cm

1

Numer artykułu 34.052.10



NÓŻ ZAPASOWY DO  
BG-BC 25 AS / BG-BC 43 AS /  
BG-CB 2041 T



PL 4 zęby | Szerokość noża 23 cm

1

Numer artykułu 34.050.81



ZAPASOWA SZPULA ŻYŁKI DO  
BG-BC 25 AS / BG-BC 43 AS /  
BG-BC 33-4 S / BG-CB 2041 T



PL Żyłka Ø 2,4 mm | Długość żyłki 6 m

1

Numer artykułu 34.050.86



NÓŻ ZAPASOWY DO  
BG-BC 25 AS / BG-BC 33-4 S /  
BG-CB 2041 T



PL 3 zęby | Szerokość noża 23 cm

1

Numer artykułu 34.049.95



SZCZOTKI ZAPASOWE DO  
BG-EG 1410



PL Średnica szczotki

1

Numer artykułu 34.241.00



NYLONOWE SZCZOTKI  
ZAPASOWE DO  
BG-EG 1410



PL Średnica szczotki

1


Numer artykułu 34.241.10



Einhell Germany AG

GLEBOGRYZARKA ELEKTRYCZNA

BG-RT 1340 M



**PL** 2-punktowy wyłącznik bezpieczeństwa | Ergonomiczna, składana rączka | 6 mocnych noży | 5-stopniowa regulacja wysokości kółka | Odciążenie kabla | Pasek do przenoszenia


15,7 / 18,0 kg 1  
420 x 550 x 410 mm

Numer artykułu 34.310.30



GLEBOGRYZARKA ELEKTRYCZNA

BG-RT 7530



**PL** 2-punktowy włącznik bezpieczeństwa | Ergonomiczna, rozkładana rączka | Mocny nóż | Odciążenie kabla

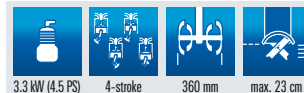
7,0 / 8,6 kg 1  
355 x 305 x 470 mm

Numer artykułu 34.310.14



GLEBOGRYZARKA SPALINOWA

BG-MT 3336



**PL** 1 cylinder | Silnik 4-suwowy | Bezpieczne zatrzymywanie | Ustawiany kąt prowadzenia | 4 mocne noże | Regulowana pozycja hamulca | Regulacja wysokości rączki

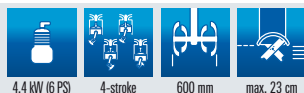
33,0 / 36,8 kg 1  
670 x 395 x 700 mm

Numer artykułu 34.302.73



GLEBOGRYZARKA SPALINOWA

BG-MT 3360 LD



**PL** 1 cylinder | Silnik 4-suwowy | Bezpieczne zatrzymywanie | Regulowany kąt prowadzenia | 6 mocnych noży | Tarcze ograniczające z boku | Regulowana pozycja hamulca | Regulacja wysokości rączki

38,0 / 42,0 kg 1  
700 x 400 x 700 mm

Numer artykułu 34.302.76







# NOŻYCE DO ŻYWOPŁOTU

## AKUMULATOROWE NOŻYCE DO ŻYWOPŁOTU BG-CH 18 Li



18 V / 1.3 Ah	3 - 5 h	max. 55 min	11 mm
51 cm	2200 min <sup>-1</sup>		

**PL** Tylny uchwyt obracany (-90°, 0°, +90°) | Regulowany uchwyt przedni | Aluminiowa pokrywa noży | Oslona przeciwuderzeniowa z uchwytem ściennym | Elektroniczne zatrzymywanie noża < 1 sek. | Duża osłona na dłoń

2,6 / 3,4 kg	1
985 x 120 x 205 mm	

Numer artykułu 34.105.30



## ELEKTRYCZNE NOŻYCE DO ŻYWOPŁOTU BG-EH 5747



230 V ~ 50 Hz	570 W	14 mm	46,5 cm
3200 min <sup>-1</sup>	Softpainted		

**PL** 2-pozycyjny wyłącznik bezpieczeństwa z zatrzymaniem noży < 1 sekund | Przekładnia metalowa dla długiej żywotności | Oslona przeciwuderzeniowa z uchwytem ściennym | Aluminiowa pokrywa na noże | Oslona na dłoń | Miękka wyściółka

3,1 / 3,9 kg	1
959 x 110 x 198 mm	

Numer artykułu 34.037.40



## ELEKTRYCZNE NOŻYCE DO ŻYWOPŁOTU BG-EH 6051



230 V ~ 50 Hz	600 W	14 mm	51 cm
4200 min <sup>-1</sup>			

**PL** 2-pozycyjny wyłącznik bezpieczeństwa z zatrzymaniem noży < 1 sekund | Metalowa przekładnia dla długiej żywotności | Uchwyt ścienny | Aluminiowa pokrywa na noże | Oslona na dłoń

3,0 / 3,8 kg	1
910 x 190 x 175 mm	

Numer artykułu 34.037.80



## SPALINOWE NOŻYCE DO ŻYWOPŁOTU BG-PH 2652



26 ccm	0,75 kW (1,0 PS)	0,5 l	19 mm
2300 min <sup>-1</sup>	52 cm		

**PL** Niskowibracyjny 2-suwowy silnik | Elektroniczny zapłon | Obracany uchwyt (-90°, 45°, 0°, 45°, 90°) | Przeciwbieżne, obustronnie tnące, bezpieczne noże ze specjalnej stali | Primer (ręczna pompa paliwowa)

5,6 / 8,2 kg	1
1060 x 260 x 280 mm	

Numer artykułu 34.038.25



## ZAPASOWY AKUMULATOR DO BG-CH 18 Li / BG-CT 18 Li



<b>PL</b> Li-Ion 18 V / 1,3 Ah
1
Numer artykułu 45.115.46

## PIŁA ELEKTRYCZNA BG-EC 620 T



230 V ~ 50 Hz	600 W	20 cm	18 cm
13 m/s	ca. 110 ml		

**PL** Pasek do przenoszenia | Automatyczne smarowanie łańcucha | Max. wysokość pracy 4,0 m | Teleskopowo 230 - 290 cm | Regulowany uchwyt dodatkowy | Trzpień dzielony

3,9 / 5,1 kg	1
1140 x 160 x 150 mm	

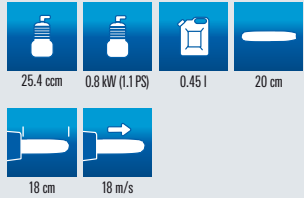
Numer artykułu 45.015.90



# PIŁY ŁAŃCUCHOWE

**PIŁA SPALINOWA**  
**BG-PC 2625 T**

**OREGON**



**PL** Pasek do przenoszenia | Automatyczne smarowanie łańcucha | Max. wysokość 3,5 m | Rączka aluminiowa | Trzpień dzielony | Primer | Elektroniczny zapłon

6,5 / 8,0 kg 1  
1090 x 250 x 270 mm

Numer artykułu 45.016.30  
4 006825 577839

**SPALINOWE NARZĘDZIE WIELOFUNKCYJNE**  
**BG-CB 2041 T**

**OREGON**



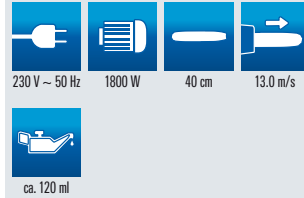
**PL** Spalinowe nożyce do gałęzi | kosa | Pasek do przenoszenia | Automatyczne smarowanie łańcucha | Max. wys. robocza 3,5 m | Regulowany uchwyt dodatkowy | Trzpień dzielony | 4-zębny nóż | Podwójna żyłka tnąca z automatycznym podawaniem żyłki

6,4 / 9,5 kg 1  
1090 x 250 x 270 mm

Numer artykułu 45.016.50  
4 006825 580075

**PIŁA ELEKTRYCZNA**  
**BG-EC 1840 TC**

**OREGON**



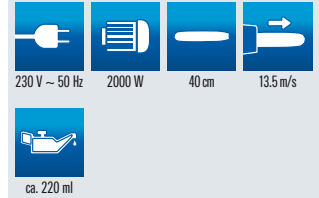
**PL** Osłona przeciwdobiciowa | Chwytek łańcucha | Chromowany łańcuch z trzpieniem zabezpieczającym | Miecz z kołem zębatym | Mocna osłona z pazurami metalowymi | Automatyczne smarowanie łańcucha | Beznarzędziowe napięcie łańcucha

5,0 / 5,9 kg 1  
460 x 260 x 200 mm

Numer artykułu 45.017.00  
4 006825 574654

**PIŁA ELEKTRYCZNA**  
**BG-EC 2040 S**

**OREGON**



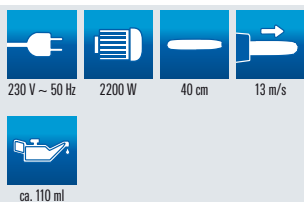
**PL** Osłona przeciwdobiciowa | Chwytek łańcucha | Chromowany łańcuch z trzpieniem zabezpieczającym | Miecz z kołem zębatym | Mocna osłona z pazurami metalowymi | Automatyczne smarowanie łańcucha | Beznarzędziowe napięcie łańcucha

5,2 / 6,7 kg 1  
590 x 205 x 230 mm

Numer artykułu 45.006.30  
4 006825 551433

**ELEKTRYCZNA PIŁA ŁAŃCUCHOWA**  
**BG-EC 2240**

**OREGON**



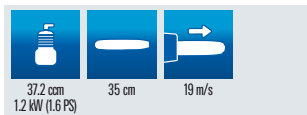
**PL** Osłona przeciwdobiciowa | Chwytek łańcucha | Chromowany łańcuch z trzpieniem zabezpieczającym | Miecz z kołem zębatym | Mocna osłona z pazurami metalowymi | Automatyczne smarowanie łańcucha | Beznarzędziowe napięcie łańcucha

4,3 / 5,5 kg 1  
475 x 255 x 175 mm

Numer artykułu 45.015.80  
4 006825 563917

**SPALINOWA PIŁA ŁAŃCUCHOWA**  
**BG-PC 1235**

**OREGON**



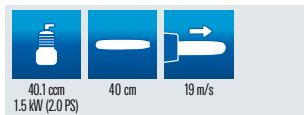
**PL** Automatyczna przepustnica Primer i elektroniczny zapłon | Hamulec łańcucha | Osłona na dłoń | Chwytek łańcucha | Tłumik drgań | Automatyczne smarowanie miecza i łańcucha

4,7 / 6,8 kg 1  
410 x 265 x 295 mm

Numer artykułu 45.016.40  
4 006825 579406

**SPALINOWA PIŁA ŁAŃCUCHOWA**  
**BG-PC 4040**

**OREGON**



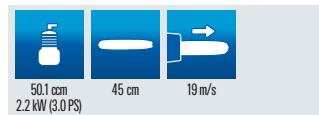
**PL** Automatyczna przepustnica, primer i elektroniczny zapłon | Chwytek łańcucha | Tłumik drgań | Automatyczne smarowanie miecza i łańcucha | Gaźnik Walbro

5,4 / 7,3 kg 1  
425 x 270 x 310 mm

Numer artykułu 45.013.73  
4 006825 548556

**SPALINOWA PIŁA ŁAŃCUCHOWA**  
**BG-PC 5045**

**OREGON**



**PL** Automatyczna przepustnica, primer i elektroniczny zapłon | Chwytek łańcucha zmniejszone ryzyko przy odskoczeniu łańcucha z miecza | Tłumik drgań | Automatyczne smarowanie miecza i łańcucha

7,2 / 8,6 kg 1  
470 x 270 x 330 mm

Numer artykułu 45.013.81  
4 006825 548587

**ŁAŃCUCH ZAPASOWY DO  
BG-EC 620 T**



1  
Numer artykułu 45.001.21  
4 006825 569117

**ŁAŃCUCH ZAPASOWY DO  
BG-EC 1840 TC / BG-EC 2240**



1  
Numer artykułu 45.003.12  
4 006825 546620

**ŁAŃCUCH ZAPASOWY DO  
BG-PC 1235**



1  
Numer artykułu 45.001.71  
4 006825 548846

**ŁAŃCUCH ZAPASOWY DO  
BG-PC 4040**



1  
Numer artykułu 45.001.76  
4 006825 548839

**ŁAŃCUCH ZAPASOWY DO  
BG-PC 5045**



1  
Numer artykułu 45.001.81  
4 006825 548792

**MIECZ ZAPASOWY DO  
BG-EC 620 T**



1  
Numer artykułu 45.001.17  
4 006825 569100

**MIECZ ZAPASOWY DO  
BG-EC 2240 / BG-EC 1840 TC**



1  
Numer artykułu 45.003.32  
4 006825 546637

**MIECZ ZAPASOWY DO  
BG-EC 2040 / BG-EC 2040 S**



1  
Numer artykułu 45.003.55  
4 006825 546613

**MIECZ ZAPASOWY DO  
BG-PC 1235**



1  
Numer artykułu 45.001.51  
4 006825 548907

**MIECZ ZAPASOWY DO  
BG-PC 4040**



1  
Numer artykułu 45.001.56  
4 006825 548778

**MIECZ ZAPASOWY DO  
BG-PC 5045**



1  
Numer artykułu 45.001.61  
4 006825 548730

**KANISTER KOMBI**



DE: ocena „Bardzo dobry”

PL Na 3 l benzyny i 1,25 oleju | Schowek na narzędzia i lejki

1  
Numer artykułu 45.013.25  
4 006825 542851

**OLEJ DO ŁAŃCUCHÓW KOS SPALINOWYCH I ELEKTRYCZNYCH 1 L**



PL Szybko biodegradowalny

1  
Numer artykułu 45.004.21  
4 006825 548716

**OLEJ DO ŁAŃCUCHÓW KOS SPALINOWYCH I ELEKTRYCZNYCH 5 L**



PL Szybko biodegradowalny

1  
Numer artykułu 45.004.11  
4 006825 548709

**MIERNIK WILGOTNOŚCI DREWNA**



PL 12 sztuk w display'u | Do pomiaru wilgotności drewna, tynku, zaprawy, itd.

12  
Numer artykułu 45.016.20  
4 006825 563436

**KASK OCHRONNY**



PL Wzjer z siatki drucianej | Nauszniki | Indywidualne dopasowanie rozmiaru

1  
0,7 / 1,1 kg  
290 x 230 x 160 mm  
Numer artykułu 45.004.80  
4 006825 544565



OSTRZARKA DO ŁAŃCUCHÓW

BG-CS 85 E



230 V ~ 50 Hz 85 W  $n_v = 4800 \text{ min}^{-1}$   $\emptyset 108 \times \emptyset 23 \times 3,2 \text{ mm}$

**PL** Ogranicznik głębokości | Skala do precyzyjnego ustawiania kąta ostrzenia | Mocowanie łańcucha | Tarcza szlifierska | Przezroczysta osłona ochronna

2,0 / 3,3 kg 1 340 x 240 x 160 mm

Numer artykułu 45.000.44  
4 006825 548495

OSTRZARKA DO ŁAŃCUCHÓW

BG-CS 235 E



230 V ~ 50 Hz 235 W  $n_v = 3000 \text{ min}^{-1}$   $\emptyset 145 \times \emptyset 22 \times 3,2 \text{ mm}$

**PL** Ogranicznik głębokości | Skala do precyzyjnego ustawiania kąta ostrzenia | Tarcza szlifierska | Przezroczysta osłona ochronna | Oświetlenie | Możliwość przestawiania kąta

6,1 / 7,8 kg 1 475 x 340 x 210 mm

Numer artykułu 45.000.80  
4 006825 551570

PODPORA DO CIĘCIA DREWNA



**PL** Składana, dzięki temu wymaga mało miejsca do przechowywania | Wytrzymałe, ocynkowane metalowe profile | Wysokość robocza ok. 60-64-68 cm | Długość ok. 80 cm | Do pni do ok.  $\emptyset 40 \text{ cm}$  | Max. nośność 150 kg

7,3 / 7,5 kg 1 1010 x 57 x 98 mm

Numer artykułu 45.000.67  
4 006825 548693



Einhell Germany AG

ZAPASOWA TARCZA SZLIFIERSKA DO BG-CS 85 E



**PL**  $\emptyset 108 \times \emptyset 23 \times 3,2 \text{ mm}$

1 Numer artykułu 45.000.76  
4 006825 548860

ZAPASOWA TARCZA SZLIFIERSKA DO BG-CS 85 E



**PL**  $\emptyset 108 \times \emptyset 23 \times 4,5 \text{ mm}$

1 Numer artykułu 45.000.71  
4 006825 548853

ZAPASOWA TARCZA SZLIFIERSKA DO BG-CS 235 E



**PL**  $\emptyset 108 \times \emptyset 23 \times 3,2 \text{ mm}$

1 Numer artykułu 45.999.90  
4 006825 552881

ZAPASOWA TARCZA SZLIFIERSKA DO BG-CS 235 E



**PL**  $\emptyset 108 \times \emptyset 23 \times 4,5 \text{ mm}$

1 Numer artykułu 45.999.80  
4 006825 552874



# ODKURZACZE DO LIŚCI

## SPALINOWY ODKURZACZ DO LIŚCI BG-PL 26/1



25,4 ccm	0,65 kW (0,9 PS)	$n_{max}=8000 \text{ min}^{-1}$	800 ml
55 l	650 m <sup>2</sup> /h	210 km/h	1 : 10

**PL** Regulowany pasek do przenoszenia | Duża rura ssąca | Worek zbierający 55 l | Przełącznik ssanie / dmuchanie | Dysza ssąca z 2 rolkami prowadzącymi

6,3 / 9,0 kg	1
800 x 310 x 460 mm	

Numer artykułu 34.360.30



## SPALINOWY ODKURZACZ DO LIŚCI BG-PB 33



DE: cena/wykonanie „Bardzo dobry”

33 ccm	0,9 kW (1,22 PS)	$n_{max}=8500 \text{ min}^{-1}$	650 ml
250 km/h			

**PL** Regulowany pasek do przenoszenia | Uchwyt ze wszystkimi elementami obsługi | Dźwignia gazu z blokadą | Silnik 2-suwowy

5,8 / 7,8 kg	1
420 x 350 x 420 mm	

Numer artykułu 34.360.40



## ELEKTRYCZNY ODKURZACZ DO LIŚCI BG-EL 2300/1



230 V ~ 50 Hz	2300 W	$n_{max}=15000 \text{ min}^{-1}$	40 l
1 : 10	780 m <sup>2</sup> /h	240 km/h	

**PL** W/wyłącznik | Regulowany pasek do przenoszenia | Duża 2-częściowa rura ssąca | 2 rolki prowadzące | Worek zbierający 40 l | Przełącznik ssanie / dmuchanie

2,0 / 3,9 kg	1
515 x 230 x 295 mm	

Numer artykułu 34.332.50



## ELEKTRYCZNY ODKURZACZ DO LIŚCI BG-EL 2500/2 E



230 V ~ 50 Hz	2500 W	$n_{max}=7000 - 15000 \text{ min}^{-1}$	40 l
780 m <sup>2</sup> /h	240 km/h	Electronic	

**PL** W/wyłącznik | Regulowany pasek do przenoszenia | Duża 2-częściowa rura ssąca | 2 rolki prowadzące | Worek zbierający 40 l | Przełącznik ssanie/dmuchiwanie | Regulator obrotów (elektryczny)

2,0 / 3,9 kg	1
510 x 265 x 305 mm	

Numer artykułu 34.332.60



## AKUMULATOROWE NOŻYCE DO TRAWY/KRZEWÓW BG-CG 3,6 Li WT



Li-Ion 3,6 V / 1,3 Ah	3 - 5 h	60 min	70 mm
100 mm	8 mm		

**PL** Płytkę do cięcia trawy | Nóż do cięcia krzewów | Beznarzędziowa wymiana noża | Miękki uchwyt

0,5 / 1,2 kg	1
290 x 83 x 123 mm	

Numer artykułu 34.104.44



## AKUMULATOROWE NOŻYCE DO TRAWY BG-CG 7,2/1 Li



Li-Ion 7,2 V / 1,3 Ah	3 - 5 h	60 min	93 mm
150 mm	8 mm		

**PL** Płytkę do cięcia trawy | Nóż do cięcia krzewów | Trzonek teleskopowy z kółkiem prowadzącym | Beznarzędziowa wymiana noża | Miękki uchwyt

0,6 / 2,0 kg	1
975 x 168 x 105 mm	

Numer artykułu 34.106.20



# NOŻYCE DO TRAWY I KRZEWÓW

Wymiary opakowania

Opakowanie zbiorcze

Waga netto/brutto

AKUMULATOROWY SEKATOR

BG-CC 7,2 Li



Li-Ion 7,2 V / 1,3 Ah	3 - 5 h	60 min	$n_p=1600 \text{ min}^{-1}$
8 mm	Lasercut		

**PL** Nóż | Wylącznik bezpieczeństwa | W zestawie ładowarka | Metalowa przekładnia | Nóż ostrzony laserowo | Miękki uchwyt

	1,0 / 1,5 kg		1
	285 x 140 x 123 mm		

Numer artykułu 34.100.00



ROZDRABNIARKI

ROZDRABNIACZ ELEKTRYCZNY

BG-KS 2040



230 V ~ 50 Hz	2000 W	4500 $\text{min}^{-1}$	$\varnothing 40 \text{ mm}$

**PL** Wylącznik ochronny silnika | 2 noże ze specjalnej stali | Otwierany lej z gumową pokrywą | Lejek ściągany z regulacją zabezpieczającą | Wytrzymały stelaż jezdny z kółkami | Płyty noży ustawione pod kątem | W zestawie worek zbierający

	12,2 / 13,5 kg		1
	720 x 320 x 420 mm		

Numer artykułu 34.303.62



Einhell Germany AG

NÓŻ ZAPASOWY DO BG-KS 2440



**PL** 2 noże ze specjalnej stali

2

Numer artykułu 34.059.21



ROZDRABNIACZ ELEKTRYCZNY

BG-RS 2540



DE: ocena „dobra” | Zwycięzca testu cena/wykonanie



230 V ~ 50 Hz	2500 W	40 $\text{min}^{-1}$	max. $\varnothing 40 \text{ mm}$

91 dB (A)

**PL** Duży otwór lejka | Walki tnące | Stelaż jezdny z kółkami | Przełącznik zmiany kierunku | Zintegrowana wtyczka z zabezpieczeniem złączki kabla przyłączeniowego | W zestawie worek zbierający

	23,8 / 27,2 kg		1
	550 x 305 x 610 mm		

Numer artykułu 34.305.20



ROZDRABNIACZ ELEKTRYCZNY

BG-RS 2540 CB



230 V ~ 50 Hz	2500 W	40 $\text{min}^{-1}$	$\varnothing 40 \text{ mm}$

106 dB (A)

**PL** Duży otwór lejka | Wytrzymały stelaż jezdny z kółkami | W zestawie pojemnik do zbierania i transportowania (60 l) | Przełącznik kierunku obrotów | Zintegrowana wtyczka na pojemniku zbierającym | Zintegrowana wtyczka z zabezpieczeniem złączki kabla przyłączeniowego

	29,2 / 32,0 kg		1
	570 x 415 x 515 mm		

Numer artykułu 34.305.47

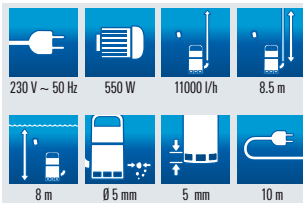






# POMPY ZANURZENIOWE

## POMPA ZANURZENIOWA DO CZYSTEJ WODY BG-SP 550 IF



**PL** Uchwyt do przenoszenia | Podłączenie węża G 1 1/2 | Przełącznik trybu / automatyczny | Zintegrowany wyłącznik pływakowy | Przyłącze uniwersalne

4,4 / 5,0 kg 4  
 220 x 175 x 350 mm

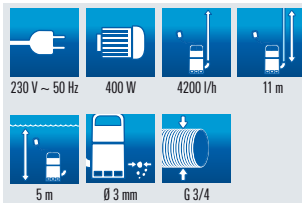
Numer artykułu 41.704.61



4 006825 549331

Wymiary opakowania

## POMPA ZANURZENIOWA DO CZYSTEJ WODY BG-SP 400 RB



**PL** Uchwyt do przenoszenia | Wyłącznik pływakowy | Podłączenie węża | Kosz ssawny ze zintegrowanym filtrem | Wąż ciśnieniowy (ok. 1 m) | Odlączany wąż | Rozdzielacz z zaworem odcinającym

4,4 / 4,8 kg 1  
 220 x 170 x 330 mm

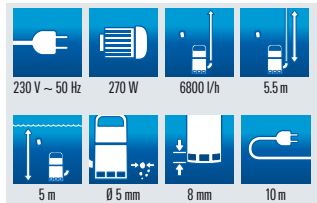
Numer artykułu 41.703.03



4 006825 549362

Opakowanie zbiorcze

## POMPA ZANURZENIOWA DO CZYSTEJ WODY BG-SP 2768



**PL** Uchwyt do przenoszenia i zwijanie kabla | Podłączenie węża G 1 1/2 | Wyłącznik pływakowy, uchwyt w zestawie | Przyłącze uniwersalne | Wysokiej jakości uszczelka ślizgowa

4,0 / 4,5 kg 4  
 220 x 180 x 315 mm

Numer artykułu 41.704.40



4 006825 556179



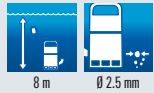
**POMPA ZANURZENIOWO-CIŚNIENIOWA  
BG-DW 900 N**



EDELSTAHL®  
**Rost frei**  
STAINLESS STEEL



230 V ~ 50 Hz 900 W 6000 l/h 32 m



8 m Ø 2.5 mm

**PL** Wytrzymałe podłączenie ciśnieniowe z wkładem ze stali nierdzewnej | Obudowa pompy ze stali nierdzewnej | 3 wysokiej jakości koła pompy | Wyłącznik pływakowy | 2 zaczepy do powieszenia | Przyłącze węża G 1 | Wysokiej jakości uszczelka ślizgowa

8,9 / 9,8 kg 1  
245 x 190 x 455 mm

Numer artykułu 41.709.60



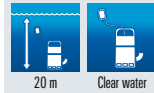
**POMPA GŁĘBINOWA  
BG-DW 1300 N**



EDELSTAHL®  
**Rost frei**  
STAINLESS STEEL



230 V ~ 50 Hz 1300 W 5000 l/h 65 m



20 m Clear water

**PL** Wytrzymałe przyłącze ciśnieniowe z wkładem mosiężnym i zintegrowanym zaworem przeciwwrotnym | Obudowa pompy ze stali nierdzewnej | Zewnętrzna puszka przełącznikowa | Wskaźnik trybu / sieci | 20 m linki | Podłączenie węża G 1 ½ | Wysokiej jakości uszczelka ślizgowa

15,9 / 17,9 kg 1  
913 x 203 x 207 mm

Numer artykułu 41.709.42



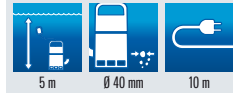
**POMPA ZANURZENIOWA DO  
BRUDNEJ WODY  
BG-DP 1340 G**



EDELSTAHL®  
**Rost frei**  
STAINLESS STEEL



230 V ~ 50 Hz 1300 W 23000 l/h 10 m



5 m Ø 40 mm 10 m

**PL** Uchwyt do przenoszenia i zwijacz kabla | Podłączenie węża G 2 | Wyłącznik pływakowy | Uchwyt w zestawie | Przyłącze uniwersalne | Obudowa i koła pompy z żeliwa | 6 m linki

22,0 / 23,0 kg 1  
245 x 550 x 290 mm

Numer artykułu 41.707.40



**POMPA ZANURZENIOWA DO  
BRUDNEJ WODY  
BG-DP 3730**



230 V ~ 50 Hz 370 W 9000 l/h 5 m



5 m Ø 30 mm 40 mm 10 m

**PL** Uchwyt do przenoszenia i zwijacz kabla | Podłączenie węża G 1 ½ | Wyłącznik pływakowy | Uchwyt w zestawie | Przyłącze uniwersalne | Wysokiej jakości uszczelka ślizgowa

4,3 / 4,8 kg 4  
220 x 180 x 370 mm

Numer artykułu 41.704.70



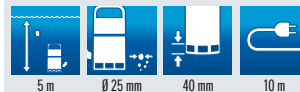
**POMPA ZANURZENIOWA DO  
BRUDNEJ WODY  
BG-DP 5225 N**



EDELSTAHL®  
**Rost frei**  
STAINLESS STEEL



230 V ~ 50 Hz 520 W 10000 l/h 7 m



5 m Ø 25 mm 40 mm 10 m

**PL** Uchwyt do przenoszenia i zwijacz kabla | Podłączenie węża G 1 ½ | Wyłącznik pływakowy | Uchwyt w zestawie | Przyłącze uniwersalne | Wysokiej jakości uszczelka ślizgowa

4,9 / 5,3 kg 4  
220 x 180 x 370 mm

Numer artykułu 41.704.80



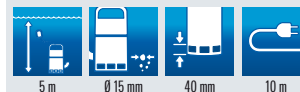
**POMPA ZANURZENIOWA DO  
BRUDNEJ WODY  
BG-DP 6315 N**



EDELSTAHL®  
**Rost frei**  
STAINLESS STEEL



230 V ~ 50 Hz 630 W 17000 l/h 8 m



5 m Ø 15 mm 40 mm 10 m

**PL** Uchwyt do przenoszenia i zwijacz kabla | Podłączenie węża G 1 ½ | Wyłącznik pływakowy | Uchwyt w zestawie | Przyłącze uniwersalne | Wysokiej jakości uszczelka ślizgowa

5,5 / 6,0 kg 4  
220 x 180 x 370 mm

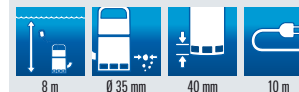
Numer artykułu 41.704.90



**POMPA ZANURZENIOWA DO  
BRUDNEJ WODY  
BG-DP 7835**



230 V ~ 50 Hz 780 W 15700 l/h 8 m



8 m Ø 35 mm 40 mm 10 m

**PL** Uchwyt do przenoszenia i zwijacz kabla | Podłączenie węża G 1 ½ | Wyłącznik pływakowy | Uchwyt w zestawie | Przyłącze uniwersalne | Wysokiej jakości uszczelka ślizgowa

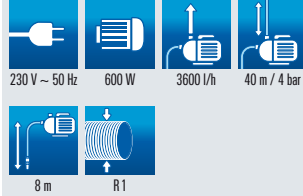
5,1 / 5,6 kg 4  
220 x 180 x 375 mm

Numer artykułu 41.706.80



Einhell Germany AG

POMPA OGRODOWA  
**BG-GP 636**

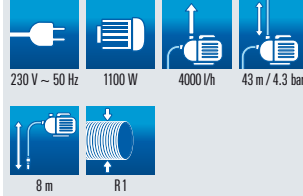


**PL** Śruba do napełniania wodą / spustowa | Uchwyt do przenoszenia | Wł. / wyłącznik | Napędzana mocnym silnikiem asynchronicznym z zabezpieczeniem przeciążeniowym

9,5 / 10,8 kg 1  
380 x 200 x 280 mm

Numer artykułu 41.802.65  
4 006825 549492

POMPA OGRODOWA  
**BG-GP 1140 N**

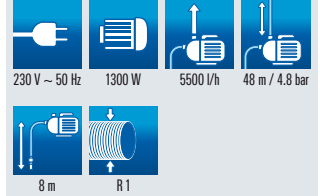


**PL** Śruba do napełniania wodą / spustowa | Uchwyt do przenoszenia | Wł. / wyłącznik | Obudowa pompy ze stali nierdzewnej

10,0 / 11,1 kg 1  
410 x 245 x 285 mm

Numer artykułu 41.814.43  
4 006825 549461

POMPA OGRODOWA  
**BG-GP 1355 N**

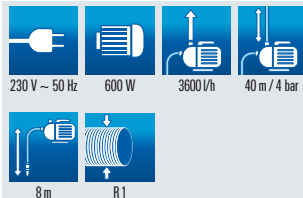


**PL** Śruba do napełniania wodą / spustowa | Uchwyt do przenoszenia | Wł. / wyłącznik | Obudowa pompy ze stali nierdzewnej | 5 kółek jezdnych z tworzywa sztucznego

10,8 / 12,0 kg 1  
430 x 280 x 340 mm

Numer artykułu 41.822.41  
4 006825 549447

HYDROFOR  
**BG-WW 636**

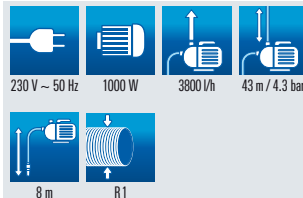


**PL** Przelicznik ciśnieniowy | Manometr | Pojemnik 20 l

14,3 / 16,9 kg 1  
480 x 300 x 523 mm

Numer artykułu 41.731.19  
4 006825 548181

HYDROFOR  
**BG-WW 1038 N**

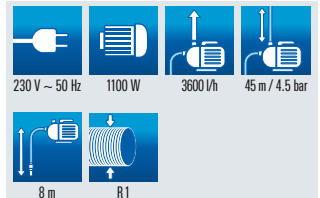


**PL** Śruba do napełniania wodą | Śruba spustowa | Obudowa pompy ze stali nierdzewnej | Pojemnik 20 l | Manometr | Przelicznik ciśnieniowy

14,3 / 16,8 kg 1  
600 x 300 x 520 mm

Numer artykułu 41.732.12  
4 006825 549522

HYDROFOR  
**BG-WW 1136**



**PL** Duży otwór do napełniania wodą | Śruba spustowa | Pojemnik 19,2 l | Manometr | Wyłącznik ciśnieniowy | Zintegrowany filtr wstępny

15,6 / 18,0 kg 1  
520 x 330 x 660 mm

Numer artykułu 41.732.41  
4 006825 571806

**HYDROFOR**  
**BG-WW 1140 NN**



EDELSTAHL®  
**Rost frei**  
STAINLESS STEEL

230 V ~ 50 Hz 1100 W 4000 l/h 43 m / 4.3 bar

8 m R1

**PL** Śruba do napełniania wodą | Śruba spustowa  
| Obudowa pompy ze stali nierdzewnej | Pojemnik 20  
| Manometr | Przelicznik ciśnieniowy

12,9 / 15,7 kg 1

580 x 300 x 530 mm

Numer artykułu 41.732.21

4 006825 549560

**HYDROFOR**  
**BG-WW 1355 NN**



EDELSTAHL®  
**Rost frei**  
STAINLESS STEEL

230 V ~ 50 Hz 1300 W 5500 l/h 48 m / 4.8 bar

8 m R1

**PL** Śruba do napełniania wodą | Śruba spustowa  
| Obudowa pompy ze stali nierdzewnej | Pojemnik 24  
| Manometr | Przelicznik ciśnieniowy | 5 kółek jezdnych z tworzywa sztucznego

15,6 / 18,0 kg 1

550 x 320 x 650 mm

Numer artykułu 41.734.22

4 006825 549577

**POMPA DO WODY Z AUTOMATYKĄ**  
**BG-AW 1136**



230 V ~ 50 Hz 1100 W 3600 l/h 46 m / 4.6 bar

7 m R1

**PL** Duży otwór do napełniania wodą | Elektroniczny przelicznik ciśnieniowy z wyświetlaczem LCD | Funkcja auto i czasowa | Zintegrowany filtr wstępny z zaworem przeciwwrotnym

10,4 / 12,4 kg 1

475 x 275 x 370 mm

Numer artykułu 41.767.12

4 006825 571813

**FILTR WSTĘPNY 25 cm Z WKŁADEM**



1

Numer artykułu 41.738.01

4 006825 549188

**FILTR WSTĘPNY 25 cm Z WKŁADEM**



1

Numer artykułu 41.738.51

4 006825 549195

**WĄŻ SSĄCY 4 m ZE ZŁĄCZKĄ Z TWORZYWA SZTUCZNEGO R 1**



1

Numer artykułu 41.736.35

4 006825 549058

**WĄŻ SSĄCY 4 m ZE ZŁĄCZKĄ Z TWORZYWA SZTUCZNEGO R 1**




1

Numer artykułu 41.736.10

4 006825 544121

**WĄŻ SSĄCY 4 m ZE ZŁĄCZKĄ MOSIĘZNĄ R 1**



1

Numer artykułu 41.736.30

4 006825 549133

**WĄŻ DO BRUDNEJ WODY 10 m / 25,4 m (1")**



1

Numer artykułu 41.737.14

4 006825 549249

**WĄŻ SSĄCY 7 m ZE ZŁĄCZKĄ Z TWORZYWA SZTUCZNEGO R 1**



1

Numer artykułu 41.736.45

4 006825 549102

**WĄŻ SSĄCY 7 m ZE ZŁĄCZKĄ Z TWORZYWA SZTUCZNEGO R 1**



1

Numer artykułu 41.736.20

4 006825 544138

**WĄŻ SSĄCY 7 m ZE ZŁĄCZKĄ MOSIĘZNĄ R 1**



1

Numer artykułu 41.736.40

4 006825 549171

**ELEKTRONICZNY PRZELICZNIK CIŚNIENIOWY DO POMP OGRODOWYCH**



**PL** Zawór przeciwwrotny | Adapter przyłączający, wtyczka | Przewód 1,45 m

1

Numer artykułu 41.742.21

4 006825 549225

SPALINOWA POMPA WODNA

BG-PW 18



4-stroke	1.8 kW (2.5 PS)	200 l/min	20 m / 2 bar
max. 4200 min <sup>-1</sup>	6 m		

**PL** Wytrzymały, 4-suwowy silnik benzynowy | Stopy z nakładkami gumowymi | Króciec do napełniania wodą / śruba spustowa | Przyłącze ssące / ciśnieniowe G 1 1/2 | Z adapterem: 38,1 mm (1,5") przyłącze węża | Redukcja na G 1

	13,0 / 14,5 kg		1
	370 x 300 x 400 mm		

Numer artykułu 41.713.26

4 006825 548617

SPALINOWA POMPA WODNA

BG-PW 48



4-stroke	4.8 kW (6.5 PS)	583 l/min	26 m / 2.6 bar
max. 3600 min <sup>-1</sup>	6 m		

**PL** Wytrzymały 4-suwowy silnik benzynowy | Zabezpieczenie przed brakiem oleju | Stabilna rama rurowa | Wytrzymała obudowa pompy | Króciec do napełniania wodą / śruba spustowa | Podłączenie ciśnieniowe / ssące G 2 GZ z adapterem 50,8 mm (2") złączka węża G 1 / G 1/4

	26,6 / 29,0 kg		1
	475 x 400 x 405 mm		

Numer artykułu 41.713.41

4 006825 548624

WĄŻ SSĄCY DO  
BG-PW 48 50,8 mm (2")



1

Numer artykułu 41.736.01

4 006825 548679

POMPA DO OCZEK WODNYCH

BG-PP 1750 N



230 V ~ 50 Hz	50 W	1750 l/h	2 m
3 m			

**PL** Kosz ssawny z filtrem BIOCELL | Przyłącze do końcówek fontannowych | Regulator przepływu dla końcówek fontannowych | 10 m przewód przyłączeniowy z wtyczką ochronną | Różne nasadki

	2,0 / 2,3 kg		1
	200 x 200 x 160 mm		

Numer artykułu 41.724.55

4 006825 549591

POMPA DO OCZEK WODNYCH

BG-PP 1950 N



230 V ~ 50 Hz	68 W	1950 l/h	2,3 m
3 m			

**PL** Kosz ssawny z filtrem BIOCELL | Przyłącze do końcówek fontannowych | Regulator przepływu dla końcówek fontannowych | 10 m przewód przyłączeniowy z wtyczką ochronną | Różne nasadki

	2,2 / 2,3 kg		1
	200 x 200 x 160 mm		

Numer artykułu 41.723.91

4 006825 549607

FILTR DO OCZEK WODNYCH

BG-PF 3500



230 V ~ 50 Hz	74 W	10000 l	3500 l/h
2,8 m	3 m		

**PL** Teleskopowa rurka do fontann i fontanny kaskadowej | Kosz ssawny z filtrem BIOCELL | W zestawie fontanna kaskadowa, fontanna dzwoniczowa spieniacz i fontanna kielichowa | 10 m przewodu przyłączeniowego z wtyczką ochronną | Przyłącze do fontanny

	4,1 / 5,4 kg		1
	586 x 390 x 176 mm		

Numer artykułu 36.062.60

4 006825 545418



ŚRODEK DO ZGRZEWANIA NA ZIMNO  
DO STANDARTOWYCH FOLII DO OCZEK  
WODNYCH 90 ml




1  
Numer artykułu 36.034.00  
4 006825 361186

ŚRODEK DO ZGRZEWANIA NA ZIMNO  
DO STANDARTOWYCH FOLII DO OCZEK  
WODNYCH 800 ml



1  
Numer artykułu 36.034.10  
4 006825 361292



Einhell Germany AG

FOLIA DO OCZEK WODNYCH  
0,5 mm



PL Na rolce, d = 0,5 mm, 6 x 25 m  
Rolka  
Numer artykułu 36.017.80  
4 006825 361667

FOLIA DO OCZEK WODNYCH  
0,8 mm



PL Na rolce, d = 0,8 mm, 6 x 25 m  
Rolka  
Numer artykułu 36.017.70  
4 006825 361650

FOLIA DO OCZEK WODNYCH  
1,0 mm




PL Na rolce, d = 1,0 mm, 6 x 20 m  
Rolka  
Numer artykułu 36.016.00  
4 006825 361445

FOLIA DO OCZEK WODNYCH  
1,2 mm



PL Na rolce, d = 1,2 mm, 6 x 17 m  
Rolka  
Numer artykułu 36.018.20  
4 006825 361377

MATA DO OCZEK WODNYCH



PL Na rolce 1 x 15 m  
Rolka  
Numer artykułu 36.175.00  
4 006825 361544

FILC DO OCZEK WODNYCH




PL Na rolce 2 x 25 m  
Rolka  
Numer artykułu 36.018.50  
4 006825 361476

MATA KOKOSOWA



PL Na rolce 1 x 50 m  
Rolka  
Numer artykułu 36.178.00  
4 006825 361872

FOLIA KAMIENNA «DE LUXE»



PL Na rolce, d = 0,5 mm, 0,6 x 15 m  
Rolka  
Numer artykułu 36.016.60  
4 006825 527704





### AUTOMATYCZNY WÓZEK NA WĄŻ

## BG-HR 20 A



$L_1$ : 1,5 m  
 $L_2$ : 20 m  
max. 6 bar  
 $\varnothing$  1/2"

**PL** W zestawie 20 m węża PVC 1/2", dysza opryskowa i 1,5 m węża przyłączeniowego | Uchwyt do przeniesienia i do wieszania na ścianie | Stoper węża | Złączki przyłączeniowe specjalna konstrukcja dla powolnego wciągania węża

7,5 / 9,0 kg 1  
465 x 245 x 410 mm

Numer artykułu 41.737.51



### WÓZEK NA WĄŻ

## BG-HR 60



$\varnothing$  135 mm  $\varnothing$  350 mm  $\varnothing$  137 mm max. 60 m 1/2"



max. 35 m 3/4"

**PL** Regulacja wysokości rączki | Duży kosz | Nie możliwe jest obracanie się węża podłączającego przy nawijaniu i odwijaniu | Lekko obracająca się korba | Duże profilowane koła | Wąż nie jest zawarty w dostawie

2,3 / 2,8 kg 1  
335 x 110 x 435 mm

Numer artykułu 41.737.36



### WÓZEK NA WĄŻ

## BG-HR 60 Z



$\varnothing$  180 mm  $\varnothing$  400 mm  $\varnothing$  170 mm max. 60 m 1/2"



max. 35 m 3/4"

**PL** Duży kosz | Nie możliwe jest obracanie się węża podłączającego przy nawijaniu i odwijaniu | Lekko obracająca się, ergonomiczna korba | Duże profilowane koła | Wytrzymała, ocynkowana stalowa rama | Wąż nie jest zawarty w dostawie

6,7 / 7,0 kg 1  
470 x 210 x 405 mm

Numer artykułu 41.737.37



### SIEWNIK UNIERSALNY

## BG-US 2,5



0,5 m - 2,5 m 2,5 l max. 750 m<sup>2</sup> 4x1,5V (6V d.c.)

**PL** Płynna regulacja liczby obrotów | Blokada przełącznika | Regulacja ilości rozsywanego materiału | Zasilany baterią | Do soli, nawozu i rozsiewania trawy | Baterie nie są zawarte w dostawie

1,1 / 1,4 kg 1  
290 x 240 x 305 mm

Numer artykułu 34.154.00



OPRYSKIWACZ

## BG-PS 1,5/1



2 l / max. 1.5 l max. 2 bar

**PL** Mechanizm pompujący | Regulowana dysza mosiężna | Idealne do ochrony roślin, zwalczania chwastów, pielęgnacji kwiatów i nawożenia liści w domu, ogrodzie, na balkonie i w ogrodzie zimowym

0,3 / 0,3 kg 1  
180 x 130 x 315 mm

Numer artykułu 34.251.52



OPRYSKIWACZ

## BG-PS 5



5 l 6.5 l 2.5 bar 1.07 l / min



max. 60°

**PL** Mosiężna rurka opryskowa i dysza | Zawór bezpieczeństwa / naciśnieniowy | Pasek do przenoszenia | Ergonomiczny uchwyt z wysokiej jakości tworzywa sztucznego, odpornego na uderzenia | Idealny do ochrony roślin, zwalczania chwastów, pielęgnacji kwiatów / nawożenia w domu/ogrodzie

1,1 / 1,4 kg 1  
180 x 180 x 440 mm

Numer artykułu 34.251.64



OPRYSKIWACZ

## BG-PS 5 PG



5 l 7 l 3 bar 0.45 l / min



max 60°

**PL** Mosiężna rurka z dyszą | Zawór bezpieczeństwa / naciśnieniowy | Pasek do przenoszenia | Pierścień z uchwytem na rękę opryskową | Lejek do napełniania | Manometr

1,9 / 2,3 kg 1  
180 x 180 x 525 mm

Numer artykułu 34.251.76



Einhell Germany AG

SIEWNIK

## BG-SR 12



DE: ocena „dobry” | Zwycięzca testu cena/wykonanie



45 cm 12 l Ø 20 cm

**PL** Podwójna rączka do dokładnego i wygodnego prowadzenia | Obustronne zapięcie zatraskowe do przechowywania na niewielkiej przestrzeni | Obudowa z wysokiej jakości tworzywa sztucznego, odpornego na pęknięcia | Dźwignia do regulacji ilości rozsiewanego materiału | Wałki odporne na korozję

2,5 / 3,0 kg 1  
520 x 250 x 200 mm

Numer artykułu 34.152.33



WALEC DO TRAWY

## BG-GR 57



1.5 mm 57 cm Ø 32 cm 46 l

**PL** Walec lakierowany | Możliwość napełniania z zamknięciem | Wycieraczka do usuwania zabrudzeń

10,5 / 12,8 kg 1  
635 x 350 x 385 mm

Numer artykułu 34.153.00







PROSTOWNIK

BT-BC 2 D

NADAJE SIĘ DO ŻELÓ-  
WYCH AKUMULATORÓW



Napięcie ładowania	12 V
Prąd ładowania	2 A
Pojemność akumulatora	3 - 40 Ah

**PL** Automatyka ładowania sterowana mikroprocesorowo | Wskaźnik LED | Przewód ładowarki z mocnymi zaciskami | Ochrona przed przeciążeniem, zamykaniem biegunów, i zwarcie | W szczególności nadaje się do wolnego ładowania (np. także do akumulatorów motorowych)

0,3 / 0,4 kg	12
200 x 135 x 60 mm	

Numer artykułu 10.021.50



Wymiary opakowania

PROSTOWNIK

BT-BC 4 D

NADAJE SIĘ DO ŻELÓ-  
WYCH AKUMULATORÓW



Napięcie ładowania	12 V
Prąd ładowania	1 A / 4 A
Pojemność akumulatora	1 A: 2,3 - 16 Ah 4 A: 20 - 60 Ah

**PL** Automatyka ładowania sterowana mikroprocesorowo | System diagnostyki błędów | Wyświetlacz LED | Przełącznik do ustawiania prądu ładowania (1 / 4 A) | Elektroniczna ochrona przed przeciążeniem, zamykaniem biegunów i zwarcie | W szczególności nadaje się do wolnego ładowania

0,5 / 0,8 kg	8
220 x 115 x 90 mm	

Numer artykułu 10.021.40



Opakowanie zbiorcze

PROSTOWNIK

BT-BC 4 P



Napięcie ładowania	12 V
Prąd ładowania	2,8 A / 4 A (arytm./ef.)
Pojemność akumulatora	12 - 60 Ah

**PL** Wbudowany amperomierz | Ochrona przed przeciążeniem, zamykaniem biegunów i zwarcie | Przewód z mocnymi zaciskami | Obudowa z tworzywa sztucznego | Zintegrowany pasek do przenoszenia

1,4 / 1,7 kg	6
195 x 120 x 196 mm	

Numer artykułu 10.411.10





PROSTOWNIK

## BT-BC 5



Napięcie ładowania 12 V  
Prąd ładowania (arytm./ef.) 3,5 A / 5 A  
Pojemność akumulatora 16 - 80 Ah

**PL** Wbudowany amperomierz | Ochrona przed przeciążeniem, zmianą biegunów i zwarcie  
Przewód z mocnymi zaciskami | Obudowa z blachy stalowej | Pasek do przenoszenia

2,1 / 2,4 kg 6  
215 x 190 x 125 mm

Numer artykułu 10.561.00  
4 006825 100648

PROSTOWNIK

## BT-BC 7 PE



Napięcie ładowania 12 V  
Prąd ładowania (arytm./ef.) 5,1 A / 7 A  
Pojemność akumulatora 10 - 110 Ah

**PL** Wyświetlacz LED | Ochrona przed przeciążeniem, zmianą biegunów i zwarcie  
Przewód z mocnymi, całkowicie izolowanymi zaciskami | Elektroniczne ładowanie (ochrona przeciwprzeciążeniowa) | Obudowa z tworzywa sztucznego | Zintegrowany uchwyt do przenoszenia

1,5 / 1,8 kg 6  
195 x 120 x 196 mm

Numer artykułu 10.412.10  
4 006825 562361

PROSTOWNIK

## BT-BC 8



Napięcie ładowania 6 V / 12 V  
Prąd ładowania (arytm./ef.)  
Samochód: 6 V: 5,6 A / 8 A 12 V: 4,6 A / 6,5 A  
Motor: 6 V: 0,55 A / 0,85 A 12 V: 0,8 A / 1,2 A  
Pojemność akumulatora  
Samochód: 20 - 120 Ah  
Motor: 3,7 - 30 Ah

**PL** Wbudowany amperomierz | Ochrona przed przeciążeniem, zmianą biegunów i zwarcie  
Przewód z mocnymi zaciskami | Obudowa z blachy stalowej | Pasek do przenoszenia

2,2 / 2,5 kg 6  
215 x 190 x 125 mm

Numer artykułu 10.231.10  
4 006825 100921

PROSTOWNIK

## BT-BC 10 E



Napięcie ładowania 12 V  
Prąd ładowania (arytm./ef.) 7,1 A / 10 A  
Pojemność akumulatora 5 - 200 Ah

**PL** Wbudowany amperomierz | Ochrona przed przeciążeniem, zmianą biegunów, i przed zwarcie  
Przewód z mocnymi zaciskami | Obudowa z blachy stalowej | Elektroniczne ładowanie (ochrona przeciwprzeciążeniowa)

2,8 / 3,1 kg 6  
215 x 190 x 125 mm

Numer artykułu 10.508.50  
4 006825 100884

PROSTOWNIK

## BT-BC 12



Napięcie ładowania 12 V  
Prąd ładowania (arytm./ef.) 8 A / 12 A  
Pojemność akumulatora 26 - 200 Ah

**PL** Wbudowany amperomierz | Ochrona przed przeciążeniem, zmianą biegunów i zwarcie  
Przewód z mocnymi zaciskami | Obudowa z blachy stalowej | Pasek do przenoszenia

3,3 / 3,6 kg 6  
215 x 190 x 125 mm

Numer artykułu 10.567.00  
4 006825 100723

PROSTOWNIK

## BT-BC 12 D-SE



Napięcie ładowania 12 V  
Prąd ładowania 2 A / 6 A / 12 A  
Pojemność akumulatora 6 A: 20 - 60 Ah  
12 A: 40 - 120 Ah

**PL** Automatyka ładowania sterowana mikroprocesorowo | System diagnostyki błędów | Wyświetlacz LED | Zabezpieczenie przeciwprzeciążeniowe, przed pomyleniem biegunów i przeciwzwarcie | Wtyczka do zapalniczki samochodowej na wyjście 12 V d.c.

1,3 / 1,5 kg 8  
210 x 145 x 220 mm

Numer artykułu 10.022.00  
4 006825 554144

PROSTOWNIK

## BT-BC 15



Napięcie ładowania 6 V / 12 V / 24 V  
Prąd ładowania (arytm./ef.)  
normalne 6 V: 4,4 A / 6,5 A 12 V: 5,4 A / 8,0 A 24 V: 4,7 A / 7,0 A  
szybkie 10,4 A / 15 A 10,4 A / 15 A 6,8 A / 10 A  
Pojemność akumulatora 10 - 300 Ah

**PL** Wbudowany amperomierz | Ochrona przed przeciążeniem, zmianą biegunów i zwarcie  
Przewód z mocnymi klemami | Obudowa z blachy stalowej | Przełącznik ładowanie szybkie / normalne z jednoczesnym ustawianiem napięcia

5,5 / 6,1 kg 2  
335 x 255 x 175 mm

Numer artykułu 10.750.20  
4 006825 101478

PROSTOWNIK

## BT-BC 22 E



Napięcie ładowania 12 V  
Prąd ładowania (arytm./ef.)  
Przełącznik „N” 4,6 A / 7 A normal: 6,6 A / 11 A  
Automat.:  
Przełącznik „S” 10 A / 15 A normal: 14,5 A / 22 A  
Automat.:  
Pojemność akumulatora 5 Ah - 300 Ah

**PL** Wbudowany amperomierz | Ochrona przed przeciążeniem, zmianą biegunów, i zwarcie  
Przewód z mocnymi zaciskami | Obudowa z blachy stalowej | Przełącznik dla automatyki (z ograniczeniem napięcia ładowania) | Przełącznik dla ładowania szybkiego / normalnego | Elektronika ładowania (z zabezpieczeniem przed przeładowaniem)

6,8 / 7,5 kg 2  
330 x 255 x 170 mm

Numer artykułu 10.031.20  
4 006825 101461

PROSTOWNIK

BT-BC 30



Napięcie ładowania 6 V / 12 V / 24 V  
 Wspomaganie uruchamiania 100 A (5 sec)  
 Prąd ładowania 6 V: 0,7 - 21 A / 0,9 - 30 A  
 12 V: 1,0 - 20 A / 1,6 - 30 A  
 24 V: 1,8 - 14 A / 3,0 - 20 A  
 Pojemność akumulatora 3 Ah - 400 Ah

**PL** Voltmierz i amperomierz | Ochrona przed przeciążeniem, zmianą biegunów i zwarcieciem | Obudowa z blachy stalowej | Kabel do uruchamiania (3 m) do wspomaganie uruchamiania z przyciskiem | Prąd ładowania | 6-stopniowa regulacja | Przełącznik napięcia ładowania (6 V / 12 V / 24 V)

11,0 / 13,0 kg 2  
 425 x 330 x 225 mm

Numer artykułu 10.781.00

PROSTOWNIK

BT-BC 150



Napięcie ładowania 12 V / 24 V  
 Wspomaganie uruchamiania 150 A (2 sec)  
 Prąd ładowania 12 V: 0,7 - 28 A / 1,1 - 40 A  
 24 V: 1,8 - 17 A / 3,0 - 25 A  
 Pojemność akumulatora 3 Ah - 400 Ah

**PL** Voltmierz i amperomierz | Ochrona przed przeciążeniem, zmianą biegunów i zwarcieciem | Kabel startowy (3 m) z przyciskiem | 5-stopniowa regulacja prądu ładowania | Przełącznik napięcia ładowania (12 V / 24 V)

14,8 / 16,1 kg 1  
 320 x 260 x 510 mm

Numer artykułu 10.891.22



Uwaga: dla bezpiecznego użytkowania przestrzegać instrukcji obsługi produktów.

ZASILACZ

ZASILACZ

BT-PS 700



12 V / 10 A 10 V 4ε AUTO OFF 18 bar

**PL** Wspomaganie uruchamiania 12 V | Przewód z całkowicie izolowanymi zaciskami | Podłączenie do odbiornika 12 V / 10 A | Oświetlenie | 3 bardzo wydajne diody LED | Zintegrowany kompresor (18 bar) | Kontrolka stanu akumulatora | 3-częściowy zestaw zawór-adaptor

4,0 / 4,4 kg 2  
 253 x 165 x 235 mm

Numer artykułu 10.910.30

ZASILACZ

BT-PS 1000/1



12 V / 10 A 10 V 4ε AUTO OFF 18 bar

**PL** Wspomaganie uruchamiania 12 V | Przewód z całkowicie izolowanymi zaciskami | Podłączenie do odbiornika 12 V / 10 A | Oświetlenie 12 V / 3 W | Zintegrowany kompresor (18 bar) | Kontrolka stanu akumulatora | 3-częściowy zestaw zawór-adaptor

6,0 / 6,9 kg 2  
 370 x 175 x 380 mm

Numer artykułu 10.911.35

ZASILACZ

BT-PS 1700



12 V / 15 A 10 V 4ε AUTO OFF 18 bar 230 V ~ / 50 Hz max. 100 W

50 Hz Out: SINUS 0° - 40° C SHORT CIRCUIT PROTECTION OVERLOAD PROTECTION

**PL** Wspomaganie uruchamiania 12 V / 600 A (3 sek.) | 12 białych bardzo wydajnych diod LED | Kompresor (18 bar) | Kontrolka stanu akumulatora | Zintegrowany trójkął ostrzegawczy

7,8 / 9,0 kg 2  
 325 x 195 x 265 mm

Numer artykułu 10.912.30

# KABEL ROZRUCHOWY

## KABEL ROZRUCHOWY

### BT-BO 16



12 V / 24 V max. 2500 ccm Petrol 3 m 16 mm<sup>2</sup>

**PL** 4 całkowicie izolowane zaciski wg. DIN (12-24 V) | Wysokiej jakości kabel miedziany | Torba w zestawie

1,6 / 1,6 kg 6  
290 x 290 x 80 mm

Numer artykułu 20.303.30



## KABEL ROZRUCHOWY

### BT-BO 16 A



12 V / 24 V max. 2500 ccm Petrol 3 m 25 mm<sup>2</sup> / 220 A

**PL** 4 całkowicie izolowane zaciski wg. DIN (12-24 V) | Przewodnik z aluminium pokrytego miedzią | Torba w zestawie

1,3 / 1,4 kg 6  
300 x 300 x 55 mm

Numer artykułu 20.303.35



## KABEL ROZRUCHOWY

### BT-BO 25



12 V / 24 V max. 5500 ccm Petrol max. 3000 ccm Diesel 3,5 m



25 mm<sup>2</sup>

**PL** 4 całkowicie izolowane zaciski wg. DIN (12-24 V) | Wysokiej jakości kabel miedziany | Torba w zestawie


2,6 / 2,7 kg 6  
330 x 330 x 90 mm

Numer artykułu 20.303.40



## KABEL ROZRUCHOWY

### BT-BO 25 A



12 V / 24 V max. 5500 ccm Petrol max. 3000 ccm Diesel 3,5 m



40 mm<sup>2</sup> / 350 A

**PL** 4 całkowicie izolowane zaciski wg. DIN (12-24 V) | Przewodnik z aluminium pokrytego miedzią | Torba w zestawie

2,4 / 2,5 kg 6  
350 x 350 x 50 mm

Numer artykułu 20.303.45



## PODNOŚNIK

### BT-AS 3000



3 t 285 mm 400 mm

**PL** Duża, stabilna powierzchnia podpierająca | 4-stopniowa regulacja wysokości | Składany

2,2 / 2,4 kg 10  
110 x 110 x 300 mm

Numer artykułu 20.052.25



## PODNOŚNIK

### BT-AS 6000



6 t 376 mm 576 mm

**PL** Duża, stabilna powierzchnia podpierająca | 5-stopniowa regulacja wysokości | Składany

4,8 / 5,0 kg 4  
150 x 135 x 425 mm

Numer artykułu 20.054.25



# PODNOŚNIKI

PODNOŚNIK HYDRAULICZNY

**BT-HJ 2000**



2 t 181 mm 345 mm

**PL** Zawór bezpieczeństwa | Zwarta i stabilna budowa

2,7 / 2,8 kg 6  
105 x 100 x 190 mm

Numer artykułu 20.062.65



PODNOŚNIK HYDRAULICZNY

**BT-HJ 5000**



5 t 216 mm 413 mm

**PL** Zawór bezpieczeństwa | Zwarta i stabilna budowa

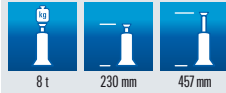
4,5 / 4,7 kg 4  
125 x 110 x 225 mm

Numer artykułu 20.063.65



PODNOŚNIK HYDRAULICZNY

**BT-HJ 8000**



8 t 230 mm 457 mm

**PL** Zawór bezpieczeństwa | Zwarta i stabilna budowa

5,6 / 5,8 kg 4  
130 x 115 x 240 mm

Numer artykułu 20.065.65



PODNOŚNIK SAMOCHODOWY

**BT-TJ 2000**



2 t h<sub>max</sub>=135 mm h<sub>max</sub>=330 mm

**PL** 2 łożyskowane rolki prowadzące | Stelaż do ustawiania | Drażek do podnoszenia | Zintegrowany zawór bezpieczeństwa na wypadek przeciążenia | Pasek do przeniesienia

8,4 / 9,1 kg 1  
445 x 205 x 145 mm

Numer artykułu 20.117.75



PODNOŚNIK SAMOCHODOWY

**BT-TJ 2250**



2,25 t h<sub>max</sub>=140 mm h<sub>max</sub>=495 mm

**PL** 2 łożyskowane rolki kierujące | Siodełko podporowe | 2-częściowy drażek do podnoszenia | Zintegrowany zawór przeciwp przeciążeniowy | Ekstra stabilny, mocne wykonanie

34,1 / 37,9 kg 1  
740 x 350 x 210 mm


Numer artykułu 20.221.35



**WYPOSAŻENIE WARSZTATU**

KOMPRESOR SAMOCHODOWY

**BT-AC 12 V**



max. 18 bar 4,5 l/min.

**PL** Manometr 0-18 bar | Kabel przyłączeniowy 2,9 m (12 V) z wtyczką do zapalniczki samochodowej | Wąż do powietrza z zaworem zamykającym | 3 dodatkowe końcówki (do piłek płazowych, materaców i piłek) | Podłączenie 12 V z wtyczką do zapalniczki samochodowej

0,7 / 0,8 kg 20  
195 x 93 x 140 mm

Numer artykułu 20.721.10





TRANSFORMATOR NAPIĘCIA

**BT-VT 100**



230 V ~ 50 Hz 100 W 200 W ~ 25 ms 10 - 15 V 0°C - + 40°C

12 V d. c. 50 Hz Out: SINUS

**PL** Kabel spiralny z wtyczką do zapalniczki samochodowej oraz bezpiecznik 15 A | Gniazdko 1 x 230 V | Ochrona przeciwprzebieżeniowa i przeciwzwarceniowa | Odłączanie akumulatora w przypadku niskiego napięcia wejściowego | Optyczny i akustyczny komunikat alarmowy

0,6 / 0,7 kg 10 120 x 240 x 82 mm

Numer artykułu 20.690.30

4 006825 562309

TRANSFORMATOR NAPIĘCIA

**BT-VT 600**



600 W 1200 W ~ 25 ms 230 V ~ 50 Hz 10 - 15 V 0°C - + 40°C 50 Hz Out: SINUS

**PL** 2 x gniazdko 230 V / zmodyfikowany sinus | Ochrona przeciwprzebieżeniowa przed zmianą biegunów i przeciwzwarceniowa | Odłączanie akumulatora przy niskim napięciu wejściowym | Optyczny i akustyczny komunikat alarmowy | Podłączony bezpośrednio do akumulatora (12 V) za pomocą mosiężnych zacisków biegunowych

1,6 / 1,8 kg 4 216 x 326 x 90 mm

Numer artykułu 20.690.35

4 006825 562293

POLERKA SAMOCHODOWA

**BT-PO 110**



230 V ~ 50 Hz 100 W 3400 min<sup>-1</sup> Ø 240 mm

**PL** Poręczna i wytrzymała polerka (230 V ~ 50 Hz) | W zestawie materiałowa nakładka do nanoszenia polimy | W zestawie 1 nakładka syntetyczna do długotrwałego nabłyszczenia przy polerowaniu

2,1 / 2,7 kg 4 260 x 260 x 235 mm

Numer artykułu 20.931.30

4 006825 538410

PROFESJONALNA POLERKA - SZLIFIERKA

**BT-PO 1100/1 E**



230 V ~ 50 Hz 1100 W 1000 - 3500 min<sup>-1</sup> Ø 180 mm



**PL** Elektroniczna regulacja liczby obrotów | Łatwa wymiana papieru ściernego za pomocą rzepów | W zestawie 1 x nakładka gąbkowa, 2 x nakładka syntetyczna, 2 x papier ścierny ziarno 60, 80, 120

2,2 / 4,2 kg 5 445 x 340 x 130 mm

Numer artykułu 20.932.60

4 006825 577198

NAKŁADKI POLERSKIE DO BT-PO 110



**PL** 1 x nakładka materiałowa | 1 x nakładka syntetyczna

1 Numer artykułu 20.930.94

4 006825 551839

ZESTAW NAKŁADEK POLERSKICH/TARCZ DO BT-PO 1100/1 E

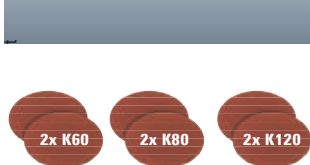


**PL** 1 x nakładka gąbkowa | 2 x nakładka syntetyczna 6 x tarcza

1 Numer artykułu 20.932.33

4 006825 551846

ZESTAW TARCZ SZLIFIERSKICH DO BT-PO 1100 E



**PL** 2 x tarcza ziarno 60 | 2 x tarcza ziarno 80 | 2 x tarcza ziarno 120

1 Numer artykułu 20.932.41

4 006825 551853

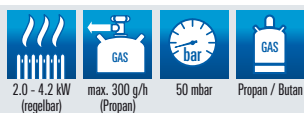


Einhell Germany AG



# NAGRZEWNICE GAZOWE

## PIECYK GAZOWY Z NIEBESKIM PŁOMIENIEM BFO 4200



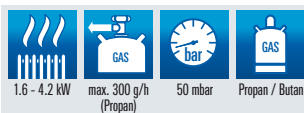
**PL** Zapłon piezo | Zabezpieczenie na wypadek braku tlenu | Termoelektryczne zabezpieczenie zapłonu oraz kratka ochronna | Palnik z niebieskim płomieniem | Obudowa z blachy stalowej, lakierowana proszkowo | W zestawie wąż do gazu i reduktor ciśnienia

10,0 / 12,0 kg 1  
465 x 330 x 810 mm

Numer artykułu 23.323.50



## PIECYK GAZOWY CERAMICZNY KGH 4200




**PL** Zapłon piezo | Zabezpieczenie na wypadek braku tlenu | Termoelektryczne zabezpieczenie zapłonu oraz kratka ochronna | Wytrzymały i efektywny palnik ceramiczno-katalityczny z wygodnym oddawaniem ciepła | W zestawie wąż do gazu i reduktor ciśnienia

12,1 / 14,0 kg 1  
465 x 365 x 775 mm

Numer artykułu 23.323.30



## PROMIENNIK GAZOWY GS 4600



290 x 235 mm

**PL** Termoelektryczne zabezpieczenie zapłonu | Palnik ceramiczno-katalityczny z wygodnym oddawaniem ciepła | Nachylenie palnika można płynnie regulować | W zestawie wąż do gazu i reduktor ciśnienia | Tylko do użytkowania na zewnątrz

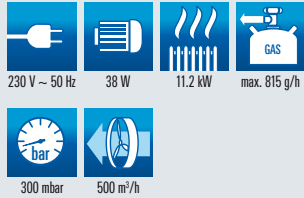
2,2 / 2,4 kg 6  
335 x 250 x 120 mm

Numer artykułu 23.332.00



NAGRZEWNICA GAZOWA

## HGG 110 Niro



**PL** Zapłon piezo | Zabezpieczenie przed zapaleniem zwrótnym | Piezoelektryczne zabezpieczenie płomienia | Obudowa z blachy nierdzewnej | Na propan-butan | W zestawie wąż do gazu i reduktor ciśnienia


5,3 / 5,7 kg 1  
400 x 230 x 310 mm

Numer artykułu 23.301.30



NAGRZEWNICA GAZOWA

## HGG 171 Niro



**PL** Zapłon piezo | Zabezpieczenie przed zapaleniem zwrótnym | Piezoelektryczne zabezpieczenie płomienia | Obudowa z blachy nierdzewnej | Na propan-butan | W zestawie wąż do gazu i reduktor ciśnienia

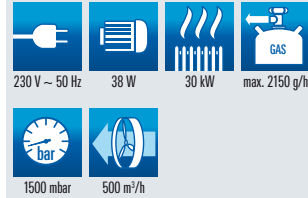
5,7 / 6,2 kg 1  
460 x 235 x 330 mm

Numer artykułu 23.304.35



NAGRZEWNICA GAZOWA

## HGG 300 Niro



**PL** Zapłon piezo | Zabezpieczenie przed zapaleniem zwrótnym | Piezoelektryczne zabezpieczenie płomienia | Obudowa z blachy nierdzewnej | Na propan-butan | W zestawie wąż do gazu i reduktor ciśnienia | Zabezpieczenie przed pęknięciem podczas pracy

5,7 / 6,2 kg 1  
460 x 235 x 330 mm

Numer artykułu 23.309.10

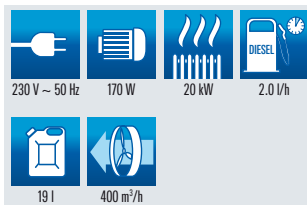


Einhell Germany AG

NAGRZEWNICE SPALINOWE NA OLEJ NAPĘDOWY

NAGRZEWNICA (DIESEL)

## DHG 200



**PL** Elektroniczny zapłon | Ochrona przed przegrzaniem fotokomórka do kontroli płomienia | Zintegrowany, regulowany termostat | Zbiornik na paliwo | Wskaźnik poziomu paliwa | Możliwe stosowanie oleju napędowego lub opałowego

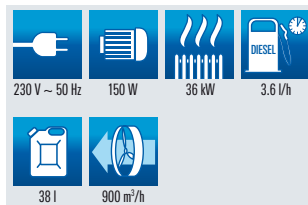
12,7 / 15,0 kg 1  
810 x 360 x 430 mm

Numer artykułu 23.364.00



NAGRZEWNICA (DIESEL)

## DHG 360



**PL** Elektroniczny zapłon | Ochrona przed przegrzaniem fotokomórka do kontroli płomienia | Wskaźnik usterek | Zintegrowany, regulowany termostat | Zbiornik na paliwo | Wskaźnik poziomu paliwa | Możliwe stosowanie oleju napędowego lub opałowego


24,0 / 27,0 kg 1  
940 x 430 x 500 mm

Numer artykułu 23.364.06



NAGRZEWNICA ELEKTRYCZNA

EH 3000



230 V ~ 50 Hz 3000 W 1500 / 3000 W IP 24

**PL** Specjalny element grzewczy z metalu | Napęd wentylatora | Ochrona przed przegrzaniem | Termostat regulowany płynnie | Uchwyt do przenoszenia | Ochrona przed zachlapaniem wodą | Obudowa z blachy stalowej, lakierowana proszkowo

5,6 / 7,0 kg 1


320 x 320 x 480 mm

Numer artykułu 23.382.60



NAGRZEWNICA ELEKTRYCZNA

EH 5000



400 V 3 ~ 50 Hz 5000 W 2500 / 5000 W IP 24

**PL** Specjalny element grzewczy z metalu | Napęd wentylatora | Ochrona przed przegrzaniem | Termostat regulowany płynnie | Uchwyt do przenoszenia | Ochrona przed zachlapaniem wodą | Obudowa z blachy stalowej, lakierowana proszkowo

6,3 / 7,4 kg 1

320 x 320 x 465 mm

Numer artykułu 23.382.66



GRZEJNIK HALOGENOWY

NHH 2100



220 - 240 V ~ 50 Hz 2100 W 900 / 1200 / 2100 W IP 44

**PL** Reflektor i pokrywa cokołu z aluminium | Rura teleskopowa ze stali nierdzewnej | 2 pręty halogenowe | Ochrona przed wywróceniem | Ochrona przed zachlapaniem wodą | Idealne do stosowania na zewnątrz np. na tarasach etc.

14,0 / 16,2 kg 1

600 x 600 x 410 mm

Numer artykułu 23.384.60



GRZEJNIK HALOGENOWY

HH 1200



220 - 240 V ~ 50 Hz 1200 W 400 / 800 / 1200 W IP X0

**PL** 3 drążki grzejne, halogenowe | Odłączenie awaryjne przy przewróceniu | Załączana funkcja oscylacji (-37,5° do + 37,5°) | Uchwyt do przenoszenia | Reflektor | Kratka przykrywająca

2,7 / 3,4 kg 3


380 x 180 x 630 mm

Numer artykułu 23.384.50



TERMOWENTYLATOR

HKL 2000



230 V ~ 50 Hz 2000 W 1000 / 2000 W IP X0

**PL** 2 stopnie mocy + wentylator | Płynnie ustawny regulator termostatu | Odłączenie zabezpieczające w przypadku przewrócenia | Ochrona przed przegrzaniem | Uchwyt do przenoszenia

0,9 / 1,1 kg 6


230 x 140 x 270 mm

Numer artykułu 23.382.10



TERMOWENTYLATOR OSCYLACYJNY

HKLO 2000



230 V ~ 50 Hz 2000 W 1000 / 2000 W IP 20

**PL** 2 stopnie mocy + wentylator | Płynnie ustawny regulator termostatu | Odłączenie zabezpieczające w przypadku przewrócenia | Ochrona przed przegrzaniem | Zintegrowany uchwyt | Załączana funkcja oscylacyjna (-45° do +45°)

1,5 / 1,8 kg 6

230 x 210 x 310 mm

Numer artykułu 23.382.20



TERMOWENTYLATOR

NKH 1800



220 - 240 V ~ 50 Hz 1800 W 1000 / 1800 W IP X0

**PL** 2 stopnie mocy + wentylator | Płynnie ustawny regulator termostatu | Wysokiej jakości element grzewczy PTC | Uchwyt

1,2 / 1,4 kg 8

175 x 145 x 235 mm

Numer artykułu 23.388.03





TERMOWENTYLATOR

NKH 1800 D



230 V ~ 50 Hz 1800 W 1000 / 1800 W IP X0

**PL** 2 stopnie mocy + wentylator | Termostat elektroniczny dla temperatury otoczenia | Wysokiej jakości element grzewczy PTC | Podświetlany wyświetlacz | Napęd wentylatora | Zegar (1 min - 18 h) | Włączana 60° funkcja oscylacji

1,7 / 2,2 kg 4


187 x 157 x 295 mm

Numer artykułu 23.388.16



GRZEJNIK WOLNOSTOJĄCY

HT 2000



230 V ~ 50 Hz 2000 W 1000 / 2000 W IP 20

**PL** 3 stopnie mocy + wentylator | Zdalne sterowanie na podczerwień | Wyświetlacz LED | Wysokiej jakości element grzewczy PTC | Zegar (0,5 - 4 h) | Załączana funkcja oscylacyjna (-35° do +35°)

3,4 / 4,2 kg 4

225 x 185 x 640 mm

Numer artykułu 23.382.50



GRZEJNIK WOLNOSTOJĄCY

NHT 2000



230 V ~ 50 Hz 2000 W 1000 / 2000 W / Automatik IP X0

**PL** 3 stopnie mocy + wentylator | Zdalne sterowanie na podczerwień | Wyświetlacz LED | Wysokiej jakości element grzewczy PTC | Zegar (0,5 - 4 h) | Załączana funkcja oscylacyjna (-35° do +35°)

3,5 / 4,8 kg 4

235 x 275 x 575 mm

Numer artykułu 23.388.20



Einhell Germany AG

GRZEJNIK FALOWY

WW 1200



230 V ~ 50 Hz 1200 W 500 / 700 / 1200 W IP 24

**PL** 3 stopnie mocy | Wysokiej jakości element grzewczy | Mica płynna regulacja termostatu | Nadaje się od wilgotnych pomieszczeń (ochrona przed opryskaniem) | Ochrona przed przegrzaniem | Do użytku jako urządzenie wolnostojące lub ściennie

4,5 / 5,3 kg 3


695 x 80 x 485 mm

Numer artykułu 23.384.10



GRZEJNIK FALOWY

WW 2000



230 V ~ 50 Hz 2000 W 1000 / 2000 W IP 24

**PL** 2 stopnie mocy | Wysokiej jakości element grzewczy Mica | Płynna regulacja termostatu | Nadaje się od wilgotnych pomieszczeń (ochrona przed opryskaniem) | Ochrona przed przegrzaniem | Do użytku jako urządzenie wolnostojące lub ściennie

5,5 / 6,5 kg 3


795 x 80 x 485 mm

Numer artykułu 23.384.20



KONWEKTOR

CH 2000



220 - 240 V ~ 50 Hz 2000 W 750 / 1250 / 2000 W IP X0

**PL** 3 stopnie mocy | Płynnie ustawny regulator termostatu | Zintegrowana lampka kontrolna | Ochrona przed przegrzaniem | Do użytku jako urządzenie wolnostojące lub ściennie

3,0 / 3,3 kg 1

625 x 140 x 440 mm

Numer artykułu 23.386.05



KONWEKTOR

CH 2000 TT



220 - 240 V ~ 50 Hz 2000 W 750 / 1250 / 2000 W IP X0

**PL** 3 stopnie mocy | Płynnie ustawny regulator termostatu | Zegar (24 h) | Funkcja turbo przez dodatkowy wentylator | Ochrona przed przegrzaniem | Do użytku jako urządzenie wolnostojące lub ściennie

3,4 / 4,2 kg 1

625 x 140 x 440 mm

Numer artykułu 23.386.55



OCHRONA PRZED MROZEM

**FW 500**



230 V ~ 50 Hz 500 W IP 24

**PL** Automatyczny czujnik temperatury z ochroną przed zamarzaniem | Wysokiej jakości element grzewczy | Mica płynna regulacja termostatu | Nadaje się od wilgotnych pomieszczeń (ochrona przed opryskaniem) | Do użytku jako urządzenie wolnostojące lub ściennie

1,2 / 1,5 kg 6

320 x 110 x 270 mm

Numer artykułu 23.387.01



GRZEJNIK KWARCOWY

**QH 1800**



230 V ~ 50 Hz 1800 W 600 / 1200 / 1800 W IP 24

**PL** 3 stopnie mocy | 3 pręty kwarcowe | Obraca-ny do góry i dołu (max. o 30°) | Nadaje się od wilgotnych pomieszczeń (ochrona przed opryskaniem) | Montaż ścienny | Wyłącznik pociągany

1,5 / 2,0 kg 6

665 x 105 x 155 mm

Numer artykułu 23.385.11



GRZEJNIK ŁAZIENKOWY

**BH 1600**



230 V ~ 50 Hz 1600 W IP 24

**PL** Regulowany termostat | Wysokiej jakości element grzewczy PTC | Cichy wentylator | Nadaje się od wilgotnych pomieszczeń (ochrona przed opryskaniem) | Ochrona przed przegrzaniem w zestawie materiał do montażu na ścianie

2,0 / 2,3 kg 1

270 x 135 x 385 mm

Numer artykułu 23.385.60



GRZEJNIK PŁASKI

**FH 600**



230 V ~ 50 Hz 600 W IP X0

**PL** Płynna regulacja termostatu | Obudowa napełniona specjalnym olejem | Stopy | Możliwy montaż na ścianie | Ochrona przed przegrzaniem | Podświetlany włącznik/wyłącznik

8,6 / 10,0 kg 1

1170 x 125 x 345 mm

Numer artykułu 23.383.80



GRZEJNIK OLEJOWY

MR 7 S




**PL** 2 podświetlane wyłączniki z 3 stopniami grzania (600 / 900 / 1500 W) | Płynna regulacja termostatu | Zwijacz kabla | Ochrona przed przegrzaniem | Panel obsługi na przedzie urządzenia | Obudowa jezdna + uchwyty

8,0 / 8,9 kg 1  
340 x 140 x 670 mm

Numer artykułu 23.383.45  
4 006825 536706

GRZEJNIK OLEJOWY

MR 715





**PL** 2 wyłączniki ze wskaźnikiem trybu | 3 stopnie grzania (600 / 900 / 1500 W) | Płynna regulacja termostatu | Schowek na kabel | Ochrona przed przegrzaniem | Panel obsługi na przedzie urządzenia | Obudowa jezdna + uchwyty

8,6 / 9,6 kg 1  
400 x 160 x 670 mm

Numer artykułu 23.383.40  
4 006825 510836

GRZEJNIK OLEJOWY

MR 920




**PL** 2 wyłączniki ze wskaźnikiem trybu pracy i 2 stopniami grzania (1000 / 2000 W) | Płynna regulacja termostatu | Schowek na kabel | Ochrona przed przegrzaniem | Panel obsługi na przedzie urządzenia | Obudowa jezdna + uchwyty

10,6 / 11,7 kg 1  
480 x 160 x 670 mm

Numer artykułu 23.383.35  
4 006825 529807

GRZEJNIK OLEJOWY

MR 1125



**PL** 2 wyłączniki ze wskaźnikiem trybu pracy i 3 stopniami grzania (1200 / 1300 / 2500 W) | Płynna regulacja termostatu | Schowek na kabel | Ochrona przed przegrzaniem | Panel obsługi na przedzie urządzenia | Obudowa jezdna + uchwyty

12,5 / 13,6 kg 1  
560 x 160 x 670 mm

Numer artykułu 23.383.25  
4 006825 548235

OSUSZACZE POWIETRZA

OSUSZACZ POWIETRZA

LEF 10 M



10 l (24 h)  
30°C / 80% RH  
4,4 l (24 h)  
27°C / 60% RH

**PL** Zakres stosowanie +8° C - +32° C | Pojemnik na kondensat z pływakiem zabezpieczającym przed przelaniem | Wskaźnik zapelnienia pojemnika | Filtr pyłu | Możliwe długie używanie dzięki podłączeniu węża

7,5 / 8,4 kg 1  
330 x 195 x 545 mm

Numer artykułu 23.691.11  
4 006825 560398

OSUSZACZ POWIETRZA

NLE 20



19 l (24 h)  
30°C / 80% RH  
11,4 l (24 h)  
27°C / 60% RH

**PL** Zakres stosowanie +8° C - +32° C | Pojemnik na kondensat z pływakiem zabezpieczającym przed przelaniem | Wskaźnik zapelnienia pojemnika | Filtr pyłu | Możliwe długie używanie dzięki podłączeniu węża | Elektroniczna regulacja

11,0 / 12,6 kg 1  
390 x 285 x 590 mm

Numer artykułu 23.690.40  
4 006825 533330

OSUSZACZ POWIETRZA

LEF 30



30 l (24 h)  
30°C / 80% RH  
15 l (24 h)  
27°C / 60% RH

**PL** Zakres stosowanie +8° C - +32° C | Pojemnik na kondensat z pływakiem zabezpieczającym przed przelaniem | Wskaźnik zapelnienia pojemnika | Filtr pyłu | Możliwe długie używanie dzięki podłączeniu węża | Elektroniczna regulacja

17,3 / 18,7 kg 1  
400 x 375 x 690 mm

Numer artykułu 23.690.35  
4 006825 561982



**Einhell Germany AG**

## **Dział Handlowy**

### **Sieci**

Tel.: + 48 71 360 30 59

Fax: + 48 71 334 65 03

[sieci@einhell.pl](mailto:sieci@einhell.pl)

### **Hurt**

Tel.: + 48 71 360 30 58

Fax: + 48 71 360 30 67

[hurt@einhell.pl](mailto:hurt@einhell.pl)

### **Sklepy**

Tel.: + 48 71 360 30 65

Fax: + 48 71 360 30 67

[sklepy@einhell.pl](mailto:sklepy@einhell.pl)

## **Serwis**

### **Części zamienne, obsługa reklamacji**

[serwis@einhell.pl](mailto:serwis@einhell.pl)

Tel.: + 48 71 360 30 85

### **Faktury korekty, obsługa reklamacji**

[korekty@einhell.pl](mailto:korekty@einhell.pl)

Tel.: + 48 71 360 30 77

### **Naprawy i pomoc techniczna**

[naprawy@einhell.pl](mailto:naprawy@einhell.pl)

Tel.: + 48 71 360 30 76

Fax: + 48 71 360 30 66

[www.serwis.einhell.pl](http://www.serwis.einhell.pl)

Einhell Polska Sp. z o. o.  
ul. Wymysłowskiego 1  
55-080 Nowa Wieś  
Wrocławska

Tel.: + 48 71 334 65 08

Fax: + 48 71 360 30 67

[www.einhell.pl](http://www.einhell.pl)

© 2012 Einhell Germany AG

Z zastrzeżeniem zmian  
technicznych i błędów

Nr. artykułu 110253

Data wydania 05.2012

# **Einhell**